

RAPPORT ANNUEL DU DÉLÉGATAIRE




Le Grand Narbonne, Communauté d'Agglomération /
Commune de Fleury d'Aude

RÈGLEMENT GÉNÉRAL SUR LA PROTECTION DES DONNÉES

Le Règlement Général pour la Protection des Données, entré en vigueur le 25/05/2018, a renforcé les droits et libertés des personnes physiques sur leurs données à caractère personnel. Afin de s'y conformer, les Responsables de traitement doivent adapter les mesures de protection les concernant. En conséquence, Veolia Eau France communique à travers le rapport annuel uniquement des données anonymisées ou agrégées.

REPERES DE LECTURE

Le document intègre différents pictogrammes qui vous sont présentés ci-dessous.

Repère visuel	Objectif
 ENGAGEMENT	Identifier rapidement nos engagements clés
 FOCUS	Mettre en évidence certaines de nos innovations et nos points différenciants
 RESPONSABILITÉ	Identifier nos démarches en termes de responsabilité environnementale, sociale, et sociétale

Gestion du document	Auteur	Date
SALIN Frédéric	E SILVA PINHO Nicolas	31/05/2021

Avant-propos



Veolia – Rapport annuel du délégué 2021

Monsieur le Président,

Je suis heureux de vous adresser le **Rapport Annuel du Délégué** pour l'année 2021. Vous y retrouverez l'ensemble des informations techniques, économiques et environnementales relatives à la gestion de votre service d'eau et d'assainissement.

L'année 2021 fut une année particulièrement riche pour nos équipes qui ont su se mobiliser et développer des solutions innovantes, dans un contexte sanitaire sans précédent, pour assurer une continuité et une performance des services de l'eau et de l'assainissement.

Cette année fut aussi celle de nouvelles avancées pour les activités Eau France de Veolia, où nous avons voulu mettre l'accent sur ce qui fait notre engagement : l'expertise métier au service de la promesse que nous faisons à tous nos clients, quelle que soit la taille des collectivités, quel que soit leur contexte.

Cette promesse, c'est tout d'abord d'apporter une eau de qualité. Une eau bonne pour la santé, mais aussi une eau bonne pour l'environnement. Que de la source au rejet dans le milieu naturel nous prenions soin de cette ressource si importante pour nous et pour notre planète dans le contexte de l'urgence climatique.

Nous en sommes convaincus, l'eau sera l'enjeu majeur du XXIème siècle au même titre que l'énergie ou le déchet, ce qui nous donne l'obligation d'agir en tant que décideurs et en tant que professionnels. Notre outil Kaïros, conçu en collaboration avec des Partenaires Experts et les données publiques nous permet de prévoir où auront lieu les plus grandes difficultés climatiques et il est évident qu'aucun territoire ne sera totalement épargné par les changements profonds dans le cycle de l'eau qu'amène le réchauffement climatique. Nous devons dès aujourd'hui agir ensemble, pour protéger l'eau, garantir son accès à tous et lui donner plusieurs vies.

Cette année fut aussi pour nous celle permettant d'engager la construction du champion mondial de la transformation écologique, intégrant la plupart des activités internationales de Suez, tout en garantissant une concurrence saine en France. Cette fusion à l'international nous permettra de créer plus de solutions transverses et agir pour la Transformation écologique.

Enfin, l'activité Eau de Veolia en France a voulu garder son ADN Français : un service client 100% Français, une proximité territoriale forte. Nous sommes fiers de notre héritage et nous voulons avec vous, pour vous, nous projeter vers l'avenir.

Je vous remercie de la confiance que vous accordez à nos équipes et vous prie d'agréer, Monsieur le Président, l'expression de mes salutations les plus respectueuses.

Pierre Ribaute,
Directeur Général, Eau France

PRESENTATION Eau France

Contribuer au progrès humain

Notre raison d'être chez Veolia est de contribuer au progrès humain, en s'inscrivant résolument dans les Objectifs de Développement Durable définis par l'ONU, afin de parvenir à un avenir meilleur et plus durable pour tous.

C'est dans cette perspective que nous nous donnons pour mission de « Ressourcer le monde », en exerçant notre métier de services à l'environnement.

Nous nous engageons sur une performance plurielle. Cela signifie que nous adressons le même niveau d'attention et d'exigence à nos différentes performances, qui sont complémentaires et forment un cercle vertueux : performance économique et financière, performance commerciale, performance sociale, performance sociétale et performance environnementale.

Placer l'eau au coeur de la Transformation écologique

Au cœur de cette mission pour l'eau, en France, se trouve en premier lieu l'écoute et la relation de confiance avec toutes nos parties prenantes :

- celle de nos clients collectivités, avec des contrats sur-mesure et flexibles, où notre rémunération est basée sur une performance que nous définissons ensemble, avec nos modules digitaux d'hypervision qui recueillent et analysent en temps réel et en toute transparence les informations du terrain, pour rendre le service de l'eau plus efficace pour tous,
- celle des citoyens-consommateurs, guidés par le principe de « Relation Attentionnée », pour laquelle nous nous appuyons sur la mesure de leur satisfaction continue, pour améliorer toujours davantage le service,
- celle des territoires, en apportant des solutions locales et partenariales qui répondent à leurs enjeux spécifiques,
- celles de nos salariés, en donnant à chacun les moyens de se former aux meilleures techniques de nos métiers, de travailler en sécurité, pour une action responsabilisante directement à vos côtés.

Aujourd'hui, plus solide que jamais sur nos fondamentaux, nous sommes prêts avec notre nouvelle feuille stratégique « Impact Eau France » à faire de l'eau un accélérateur de la transformation écologique

- par une transformation verte : en élargissant nos offres sur l'eau potable et l'assainissement à l'ensemble du cycle de l'eau et du climat,
- par une transformation inclusive au sens large : en embarquant et en accompagnant dans cette transformation écologique l'ensemble de nos parties prenantes, en nous appuyant sur leurs différences, en co-construisant les solutions et en partageant les enjeux, les responsabilités et les résultats.

Ainsi, nous souhaitons être l'acteur de référence du cycle de l'eau en France, avec et au service des collectivités publiques.

Pour s'en assurer, nos équipes maîtrisent le traitement et le suivi de la qualité de l'eau à toutes les étapes de son cycle, depuis le prélèvement dans la ressource naturelle jusqu'au rejet dans le milieu. Au-delà de notre expertise, nous innovons au quotidien pour rendre nos services, procédés de traitements et installations toujours plus performantes, au service d'une eau et d'un assainissement de qualité.

L'activité Eau de Veolia en France, en quelques chiffres, c'est :

- **25,5** millions de personnes desservies en eau potable
- **2000** usines de dépollution des eaux usées gérées
- **6,9** millions de clients abonnés
- **17,3** millions d'habitants raccordés en assainissement
- **1,7** milliard de m³ d'eau potable distribués
- **1,3** milliard de m³ d'eaux usées collectées et dépolluées
- **2051** usines de production d'eau potable gérées

OFFRES INNOVANTES VEOLIA



ACTEUR MAJEUR DES SERVICES ENVIRONNEMENTAUX,

Veolia poursuit une politique d'innovation qui lui permet de développer des solutions pour répondre aux enjeux de la transformation écologique.

VIGIE COVID-19



Veolia, l'IPMC (CNRS-Université Côte d'Azur), la start-up IAGE et le Bataillon des Marins Pompiers de Marseille (BMPM), collaborent sur l'optimisation de Vigie Covid-19, leur solution pionnière permettant de détecter et quantifier dans des temps records la présence du SARS-CoV-2 dans les eaux usées. Cette méthode a déjà permis de détecter et quantifier les variants alpha, bêta, gamma, puis le variant delta et depuis le variant Omicron. Aujourd'hui utilisée de manière expérimentale en complément des données cliniques existantes, la présence du Sars-Cov-2 dans les eaux usées a le potentiel de devenir un nouvel indicateur d'aide à la gestion de la pandémie.

Le laboratoire national de référence (LNR) vient ainsi de lancer un processus d'harmonisation et de consolidation des méthodes de surveillance, nommé

par les ministères de la Santé et de la Transition écologique. Vigie Covid-19 est la plus opérationnelle en Europe pour la quantification du SARS-CoV-2 dans les eaux usées. Grâce aux techniques de criblage PCR, elle permet également d'identifier la présence de mutations connues issues de variants existants du virus et d'évaluer leurs concentrations. Puis, les procédés de séquençage fournissent une identification des mutations ainsi que les proportions des différents variants. La campagne sur le variant Omicron, réalisée par Veolia et ses partenaires au mois de décembre 2021 sur une douzaine de sites municipaux et industriels répartis en Europe, a permis de poursuivre la mise au point de la solution Vigie Covid-19 et de constater les avancées significatives suivantes :

- ❑ Il suffit de deux semaines pour lancer une campagne de suivi d'un nouveau variant ;
- ❑ Le criblage PCR d'un échantillon ne nécessite désormais que quelques heures à une journée ;
- ❑ Le séquençage d'un échantillon prend moins d'une journée sans mise au point préalable ;
- ❑ Les résultats sont exploitables dès la survenue du nouveau variant sur un territoire.

OFFRES INNOVANTES VEOLIA



DIABOLO
par VEOLIA



LE CHARBON ACTIF EN TOUTE CONFIANCE

L'instruction DGS du 18 décembre 2020 est venue clarifier un flou réglementaire au sujet des métabolites de pesticides dits "pertinents", et préciser les modalités de gestion des métabolites "non pertinents".

Cette nouvelle instruction pesticides entraîne une dynamique d'évolution du contrôle sanitaire dans les régions, qui va faire émerger de nombreuses situations de non-conformités liées aux métabolites de pesticide Certains métabolites sont déjà connus, d'autres non.

Le charbon actif est le traitement recommandé pour la plupart des métabolites de pesticides.

- ❑ Pour choisir le charbon le mieux adapté à chaque problématique locale (nature et concentration des métabolites, fluctuations saisonnières ou météorologiques, influence de la matrice de l'eau) et **choisir le meilleur charbon actif** Veolia a développé Diabolo, une solution modulaire pour en toute confiance **choisir le charbon qu'il vous faut.**
- ❑ Diabolo est une solution mobile, rapide et peu coûteuse pour en toute sécurité choisir la meilleure solution.

TÉLÉO



"TELEO ALARMES CONSTITUE LA TOUR DE CONTRÔLE DU TÉLÉRELEVÉ."

Veolia Eau poursuit le développement de la suite logicielle TELEO pour exploiter toute la richesse du télérelevé.

Ce module permet entre autres :

- ❑ de contribuer à sécuriser la qualité de l'eau distribuée en mettant en évidence les phénomènes de retour d'eau.
- ❑ de garantir l'exhaustivité des recettes du service de l'eau grâce à la détection des consommations sur points d'eau sans abonnement et des suspicions de fraude (compteurs retournés).
- ❑ D'identifier les désordres potentiels sur les installations privées des consommateurs grâce aux alarmes fuite - écoulement permanent et risque de gel.

En 2021, grâce aux alarmes "suspicion de fuite" poussées par mail, courriel ou courrier, 57000 fuites ont été réparées par nos consommateurs, pour une économie globale de 3 millions de m³ (environ 1000 piscines olympiques). Un geste utile tant pour la planète que pour le portefeuille des consommateurs !

À l'hiver 2020-2021, ce sont 23 000 consommateurs qui ont bénéficié d'une alarme "risque de gel de votre compteur", leur permettant de prendre les mesures nécessaires pour éviter un fâcheux désagrément.

Sommaire

L'ESSENTIEL DE L'ANNÉE	10
Un dispositif à votre service	11
Présentation du contrat	14
Les chiffres clés	15
L'essentiel de l'année 2021	16
Principaux faits marquants de l'année	16
Propositions d'amélioration	17
Les indicateurs réglementaires 2021	22
Autres chiffres clés de l'année 2021	23
Le prix du service public de l'eau	25
LES CONSOMMATEURS DE VOTRE SERVICE ET LEUR CONSOMMATION	26
Les consommateurs abonnés du service	27
La satisfaction des consommateurs : personnalisation et considération au rendez-vous	28
Données économiques	30
LE PATRIMOINE DE VOTRE SERVICE	31
L'inventaire des installations	32
L'inventaire des réseaux	33
Les indicateurs de suivi du patrimoine	35
Le taux moyen de renouvellement des réseaux	35
L'indice de connaissance et de gestion patrimoniale des réseaux [P103.2]	35
Gestion du patrimoine	37
Les renouvellements réalisés	37
Les travaux neufs réalisés	38
LA PERFORMANCE ET L'EFFICACITÉ OPÉRATIONNELLE POUR VOTRE SERVICE	39
La qualité de l'eau	40
Le contrôle de la qualité de l'eau	40
L'eau produite et distribuée	40
L'évolution de la qualité de l'eau	41
La maîtrise des prélèvements sur la ressource, volumes et rendement du réseau	42
L'efficacité de la production : le volume prélevé et produit	42
L'efficacité de la distribution : le volume vendu, le volume consommé et leur évolution	43
La maîtrise des pertes en eau	45
La maintenance du patrimoine	47
Les opérations de maintenance des installations	47
Les opérations de maintenance du réseau	48
Les recherches de fuites	48
L'efficacité environnementale	49
Le bilan énergétique du patrimoine	49

La consommation de réactifs	49
La valorisation des sous-produits	49
RAPPORT FINANCIER DU SERVICE	50
Le Compte Annuel de Résultat de l'Exploitation de la Délégation (CARE)	51
Situation des biens	53
Les investissements et le renouvellement	54
Les engagements à incidence financière	55
Flux financiers de fin de contrat	55
Dispositions applicables au personnel	56
ANNEXES	58
La facture 120 m3	59
Les données consommateurs par commune	60
La qualité de l'eau	61
L'eau produite et distribuée	61
Nombre de résultats et conformité des analyses sur l'eau produite et distribuée par entités réseau	62
Le bilan énergétique du patrimoine	64
Annexes financières	65
La couverture des risques	74
Reconnaissance et certification de service	87
Actualité réglementaire 2021	91
Glossaire	96

Envoyé en préfecture le 12/10/2022

Reçu en préfecture le 12/10/2022

Publié le 12/10/2022

SLOK

ID : 011-241100593-20220928-C2022_196-DE

1.

L'ESSENTIEL DE
L'ANNÉE



En tant que délégataire, Veolia s'engage à vous fournir, en toute transparence, l'ensemble des informations relatives à votre service d'eau Cette première partie en fait la synthèse : vos interlocuteurs, les informations relatives à votre contrat, les faits marquants de l'année écoulée et les chiffres clés (indicateurs réglementaires et autres données chiffrées liées à la production et à la distribution, au patrimoine, aux services apportés aux consommateurs, etc.)

1.1 Un dispositif à votre service

VOTRE LIEU D'ACCUEIL

VEOLIA EAU – BUREAU DE NARBONNE

14 RUE BÉRANGER

11100 NARBONNE

Ouvert du lundi au vendredi
de 8h30 à 12h et de 14h à 16h30
(sauf vendredi après-midi)

TOUTES VOS DÉMARCHES SANS VOUS DÉPLACER

Pour toutes les questions relatives aux abonnements contactez-nous du lundi au vendredi de 8h à 19h et le samedi de 9h à 12h au numéro du Centre Service Clients :




Les abonnés peuvent également déposer directement leur relevé de consommation d'eau au **0 805 808 809** (services disponibles 24h/24, 365 jours par an).

VOTRE SERVICE CLIENT EN LIGNE EST ACCESSIBLE :

- ✓ www.eau-services.com
- ✓ sur votre smartphone via nos applications iOS et Android

LES INTERLOCUTEURS VEOLIA À VOS CÔTÉS





IMPACT

— EAU SUD —

UN PACTE COLLECTIF POUR UN IMPACT POSITIF

DANS LA DROITE LIGNE DU PROJET STRATÉGIQUE DU GROUPE VEOLIA IMPACT 2023





Présence de Veolia Eau sur le Département :







- Direction de territoire
- Accueils consommateurs & sites d'embauche
- Contrats Eau potable
- Contrats Assainissement
- Contrats Mixtes (Eau potable + Assainissement)

Ensemble, faire de l'eau un accélérateur de la transformation écologique dans les territoires.

"Avec Culture Green, devenez incollable sur la transformation écologique, grâce à un quiz de 10 minutes par semaine. Parce que comprendre, c'est déjà agir. À vous de jouer !"



CHIFFRES CLÉS

 215 contrats collectivités et industriels	 86 761 abonnés raccordés en assainissement
 70 264 abonnés desservis en eau potable	 130 collaborateurs à votre service
 25 installations de production d'eau potable	 78 usines de dépollution



NOTRE ÉQUIPE DE DIRECTION DU TERRITOIRE AUDE



FRÉDÉRIC SALIN
Directeur de Territoire
frederic.salin@veolia.com
06 23 04 62 47



CHARLES-HENRI GALMICHE
Responsable
Consommateurs
charles-henri.galmiche@veolia.com
06 15 20 55 21



DIDIER LE ROUX
Responsable
Commercial
didier.leroux@veolia.com
06 24 02 85 06



NICOLAS LE GOFF
Responsable
des Opérations
nicolas.le-goff@veolia.com
06 35 88 39 74

MANAGERS DE SERVICE LOCAL (MSL)



SYLVIE CAHU HOUSSIN
MSL Usines
Grand Narbonne
sylvie.cahu@veolia.com
06 35 29 50 10



JEAN-PAUL TABARLY
MSL Lauragais
Carcassonnais
jean-paul.tabarly@veolia.com
06 11 89 02 52



SYLVAIN MOUSSET
MSL Réseaux
Grand Narbonne
sylvain.mousset@veolia.com
06 27 56 08 65



GAËTAN MARTIN
MSL Haute Vallée
gaetan.martin@veolia.com
06 76 72 83 02



DENIS HECTOR
MSL Performance
denis.hector@veolia.com
06 23 43 34 87



PHILIPPE ROUS
MSL Lézignanais
philippe.rous@veolia.com
06 09 25 91 61

Contact consommateurs

0 969 329 328
eau.veolia.fr

Siège de la Région Sud

765 rue Henri Becquerel
CS 29045
34967 MONTPELLIER Cedex 2
04 67 20 74 92

Territoire AUDE

14 rue Béranger
11108 NARBONNE
04 68 32 89 69

1.2 Présentation du contrat

Données clés

✓	Délégataire	VEOLIA EAU - Compagnie Générale des Eaux
✓	Périmètre du service	FLEURY
✓	Numéro du contrat	J1210
✓	Nature du contrat	Affermage
✓	Date de début du contrat	01/01/2007
✓	Date de fin du contrat	31/12/2024
✓	Les engagements vis-à-vis des tiers	

En tant que délégataire du service, VEOLIA EAU - Compagnie Générale des Eaux assume des engagements d'échanges d'eau avec les collectivités voisines ou les tiers (voir tableau ci-dessous).

Type d'engagement	Tiers engagé	Objet
achat	Le Grand Narbonne, Communauté d'Agglomération	Achat d'eau Narbonne

✓ Liste des avenants

Avenant N°	Date d'effet	Commentaire
5	01/11/2020	Achat d'eau
4	01/03/2020	Révision quinquennale, nouvelle formule révision, évolution réglementaire et fonds de travaux renouvellement
3	01/01/2019	Mise en application de l'instruction du 01/08/2013 relative à la TVA, et mandat d'auto-facturation.
2	28/01/2017	A la demande de la Collectivité, diminution du volume d'eau annuel minimum acheté à BRL Exploitation afin qu'une part puisse être attribuée à la commune de Salles d'Aude.
1	26/07/2007	L'avenant n° 1 au contrat de Narbonne modifie les conditions d'exportation d'eau en gros pour la ville Narbonne suite à des travaux sur ses installations. Le coût est repercuté sur le prix d'achat d'eau de Fleury et sur la rémunération du Fermier.

1.3 Les chiffres clés

Le Grand Narbonne, Communauté d'Agglomération / Commune de Fleury d'Aude

Chiffres clés



3 864

Nombre d'habitants desservis



4 454

Nombre d'abonnés
(clients)



322

Consommation moyenne
(l/hab/j)



3

Nombre de réservoirs



91

Longueur de réseau
(km)



100,0

Taux de conformité
microbiologique (%)



80,2

Rendement de réseau (%)

1.4 L'essentiel de l'année 2021

1.4.1 Principaux faits marquants de l'année

Faits marquants concernant les réseaux d'eaux potable :

- ✓ 41 017 ml de recherche de fuites sur le réseau et 20 fuites détectées et réparées ;
- ✓ Casse canalisation en Octobre 2021 sur la distribution principale des Cabanes de Fleury. Un double réseau est présent dans l'enceinte du réservoir. Il faudrait le supprimer et acter les servitudes d'accès avec le propriétaire (réservoir et réseau en domaine privé);
- ✓ Plusieurs casses sur le réseau en fonte grise du cœur de ville (Rue Etroite, Rue Robespierre et Impasse de la Brèche en 2020). Fermeture du réseau d'eau compliquée. Nouvelle casse Rue du château en 2021;
- ✓ Fuites sur branchements à répétition sur le quartier Front de Mer Rue des Goélettes, Rue Alain Gerbault et Avenue des Exals ;
- ✓ Intégration du tout le réseau de la résidence Plein Soleil dans la DSP suite à la rétrocession de la voirie ;
- ✓ Plusieurs casses sur la canalisation DN 150 en VP au niveau des Écartés de St Pierre la Mer et Cabanes de Fleury. 2 casses supplémentaires en 2021 ;
- ✓ L'adduction en DN 350 Fonte passant derrière le bâtiment Bel Azur est toujours isolé.

Faits marquants concernant les ouvrages d'eaux potable :

- ✓ Renouvellement du surpresseur n°4 du réservoir des Cabanes de Fleury;
- ✓ Thermographie réalisée sur les armoires électriques des installations.

Diagnostic machines tournantes :

De mi 2019 à 2020, un diagnostic sécurité de toutes les machines tournantes (Pompes de surface, pompes immergées, extracteurs d'air, ventilateurs, dégrilleurs, compacteurs, tamis rotatifs, surpresseur d'air...) a été réalisé sur les installations principales (phase 1).

Ce diagnostic consiste aux points indiqués ci-dessous.

Contrôler la conformité du dispositif de séparation d'énergie :

- Présence du dispositif,
- Repérage de l'équipement sur lequel il agit,
- Bon fonctionnement du dispositif,
- Possibilité de le consigner.

Contrôler la conformité du dispositif d'arrêt d'urgence :

- Présence du dispositif,
- Bon fonctionnement du dispositif (arrêt de l'équipement et reste verrouillé),
- Acquiescement volontaire de l'équipement obligatoire après déverrouillage du dispositif (l'équipement reste à l'arrêt tant qu'il n'y a pas d'acquiescement volontaire).

Contrôler la conformité des protections fixes et mobiles :

- Présence de protection pour tous les organes en mouvements,
- Nécessité d'utiliser un outil pour pouvoir démonter une protection fixe,
- Présence d'un capteur / détecteur à sécurité positive sur les protections mobiles (système à charnière ou à coulisse),
- Bon fonctionnement du détecteur à sécurité positive si présence de ce dernier et acquiescement volontaire de l'équipement obligatoire après fermeture de la protection mobile (l'équipement reste à l'arrêt tant qu'il n'y a pas d'acquiescement volontaire).

De 2020 à 2022, le même diagnostic a été réalisé sur le reste des équipements immergés des postes de relevage / refoulement (PR).

Une phase de remise en conformité est lancée.

Un plan opérationnel est en cours d'élaboration afin de traiter chaque cas:

- Installations "complexes" type Station d'épuration, Usine de traitement d'Eau potable, installation de pompage complexe ... : établissement d'un chiffrage spécifique à chaque site. **Opération en cours de réalisation.**
- Installations "standardisables" type Surpression, poste de relevage DIP, poste de relevage équipé de prétraitement : création d'un schéma type d'intégration de l'Arrêt D'Urgence et/ou d'acquiescement de l'AU. **Opération en cours de réalisation.**

1.4.2 Propositions d'amélioration

Propositions d'amélioration concernant les réseaux d'eaux potable :

- ✓ Distribution principal les cabanes de Fleury a supprimer et acter les servitudes d'accès avec le propriétaire (réservoir et réseau en domaine privé)
- ✓ Sécuriser l'alimentation en eau potable du coeur de Ville en ajoutant des vannes d'isolement ;
- ✓ Renouveler le DN 80 Fonte grise Avenue Pierre Brossolette (au pied des bâtiments) ;
- ✓ Renouveler le DN 80 Fonte grise Rue Jean Camps ;
- ✓ Renouveler le DN 100 Fonte Promenade Jacques Cartier (présence de fonte grise ville de Paris sur le secteur) ;
- ✓ Double réseau présent dans la rue des Palombes. Prévoir de tout basculer sur une seule conduite ou renouveler une seule conduite dans la rue et abandonner les deux autres ;

- ✓ Sécuriser l'alimentation en eau potable du réservoir suite à la fermeture de l'adduction en DN 350 Fonte passant derrière la bâtiment Bel Azur en créant un nouveau maillage au niveau du Boulevard des Embruns (maillage en DN 350 Fonte sur 450 ml environ). Profiter de ces maillages pour renouveler la distribution qui est un DN 150 VP ;
- ✓ Renouveler le réseau d'eau potable du quartier des Argonautes ;
- ✓ Prévoir le renouvellement du DN 150 VP au niveau des Écartis sur environ 3 600 ml. A faire par tranche ;
- ✓ Proposition de sectorisation pour surveiller la canalisation qui traverse les étangs et qui alimente les Cabanes de Fleury ;
- ✓ Proposition de renouvellement des différentes rues où il y a présence de canalisations en amiante ciment et/ou PVC basse pression (rue des Eucalyptus, Rue Zede, Rue des Muriers, Rue les Poincianas, Rue des Genets, Rue de la Lavande, Rue du Thym) ;
- ✓ Mise en place de « puces intelligentes » sur les poteaux et bouches d'incendie, afin de contrôler l'usage des prises d'eau sur ces équipements qui doit être cadré techniquement et réglementairement ;
- ✓ Envisager le lancement d'une étude technico-économique pour la mise en place de la télérelève des compteurs d'eau pour l'ensemble des usagers de la commune dont les avantages sont décrits ci-dessous :
 - Pour améliorer le confort du consommateur :
 - € Un relevé à distance : pas de dérangement du client
 - € Une facturation sur index réel : pas d'index estimé
 - € Une meilleure information pour le client : intégration de l'ensemble des informations issues du radio relevé dans tous les canaux de la relation client (Service Clients et Agences VEOLIA / détail des consommations sur les factures / accès aux données de son compteur via Internet ...)
 - Pour moderniser le service public de distribution d'eau :
 - € En améliorant la qualité du service : connaissance à distance des volumes consommés / supervision des risques de pollution par retours d'eau / possibilité de rythme de facturation plus souples et d'application de tarifs saisonniers (été/hiver)
 - € En adaptant le service public pour se conformer à de nouvelles exigences réglementaires : Application de la loi SRU
 - € En modernisant et en surveillant les installations compteur : renouvellement et optimisation du parc compteur / détection des fraudes compteur (consommation sur abonnement résilié, compteur retourné, module radio arraché ...)
 - € En contribuant à la préservation de la ressource : amélioration du rendement de réseau en suivant en temps réel les rendements par secteur / diminution des fuites après compteur / possibilité pour le client de suivre périodiquement sa consommation

EVOLUTIONS RÉGLEMENTAIRES

Chaque année, une sélection des textes réglementaires les plus marquants de l'année vous est proposée, accompagnée des impacts les plus significatifs sur la vie du service. Vos interlocuteurs Veolia se tiennent à votre disposition pour répondre à vos différentes questions et échanger de manière approfondie sur les conséquences particulières pour votre service.

Dérèglement climatique et résilience des territoires : des nouvelles obligations importantes pour les collectivités dans le domaine de l'eau !

La Loi du 22 août 2021 portant *lutte contre le dérèglement climatique et renforcement de la résilience face à ses effets* (dite loi « *climat et résilience* ») fait écho aux préoccupations et aux défis considérables soulevés par le dérèglement climatique pour les citoyens, les territoires et les services publics locaux.

Cette loi comporte un large éventail de dispositions comme les **diagnostics de vulnérabilités des services et réseaux répondant aux besoins prioritaires des populations** afin d'anticiper leur gestion en période de crise et de favoriser un retour rapide à un fonctionnement normal.

Cet objectif a par ailleurs été précisé par la loi du 25 novembre 2021 qui *vise à consolider le modèle de sécurité civile et valoriser le volontariat des sapeurs-pompiers et les sapeurs-pompiers professionnels*. Ainsi, pour les territoires soumis à un ou plusieurs risques naturels connus, cette loi introduit de **nouvelles obligations en matière d'information des populations sur les risques et les mesures de sauvegarde associées** ainsi qu'un renforcement des plans communaux et intercommunaux de sauvegarde.

Dans le domaine de l'alimentation en eau potable, la loi *climat et résilience* pose le principe que les écosystèmes aquatiques et les écosystèmes marins constituent des éléments essentiels du patrimoine de la Nation du fait de leur contribution à la lutte contre la pollution. En quelques articles, cette Loi vient renforcer l'intégration des enjeux de l'eau et des milieux aquatiques et consacre ainsi l'importance stratégique de l'eau potable dans le code de l'environnement. Ainsi :

- ✓ Les masses d'eau souterraines qui comprennent des ressources stratégiques pour l'alimentation en eau potable devront être identifiées. Les SDAGE (Schéma directeurs d'aménagement et de gestion des eaux) devront également identifier les "zones de sauvegarde" des masses d'eau souterraines où des mesures de protection seront instituées afin de garantir la disponibilité et la qualité des ressources à long terme afin de "satisfaire en priorité les besoins de la consommation humaine".
- ✓ Les communes et EPCI compétents en eau potable devront compléter leur schéma de distribution d'eau potable par un diagnostic des ouvrages et équipements nécessaires à la distribution d'eau potable, complété d'un programme d'actions chiffrées et hiérarchisées visant à améliorer l'état et le fonctionnement des ouvrages et équipements.

En outre, **l'enjeu de la rareté de l'eau** a également donné lieu à la publication de plusieurs textes réglementaires en 2021. Notamment, un décret du 23 juin 2021 est venu préciser la gestion des situations de crise liées à la sécheresse. Ce texte vise à anticiper et prévenir les conflits d'usages susceptibles de survenir en situation de crise. Ce décret renforce la mise en place d'une stratégie d'évaluation des volumes prélevables, qui permet de développer des activités humaines dans le respect des écosystèmes aquatiques.

Dans l'ensemble de ces domaines, vos équipes de Veolia peuvent vous aider à définir des plans d'actions précis, réaliser des études et des diagnostics de vos ouvrages ou de votre territoire, hiérarchiser les actions en vous accompagnant particulièrement dans la méthodologie pour respecter ces nouvelles contraintes réglementaires qui s'imposent à vous dès aujourd'hui.

Crise relative à l'approvisionnement et hausse des cours des matières premières : suspension temporaire des pénalités de retards applicables.

L'année 2021 a été marquée par l'augmentation des prix des matières premières : acier, plastique, cuivre, aluminium, béton, réactifs, gaz, électricité etc. Leurs cours ont 'flambé', dans des proportions loin des évolutions habituellement constatées, entraînant au-delà des difficultés d'approvisionnement et des délais de livraison rallongés, un surcoût considérable dans le cadre de l'exécution des contrats déjà signés.

Afin de pallier ces incidences, le Ministère de l'Economie a publié le 20 mai 2021 un communiqué de presse dans lequel il invite les acheteurs publics à ne pas appliquer de pénalités de retard et à accorder des prolongations de délais d'exécution. Une fiche technique de la DAJ de Bercy, du 27 mai 2021, actualisée au 29 juillet 2021, en précise les contours.

Les acteurs publics sont ainsi appelés à adapter certaines modalités d'exécution et de passation des contrats de la commande publique dans les mêmes conditions que durant la crise sanitaire.

Métabolites de pesticides : des nouveaux critères de gestion qui changent tout !

L'instruction DGS/EA4/2020/177 en date du 18 décembre 2020 est venue préciser les modalités de gestion des risques sanitaires en cas de présence de pesticides et de métabolites de pesticides (molécules issues de la dégradation des pesticides) dans les Eaux Destinées à la Consommation Humaine (EDCH).

Depuis la publication de cette instruction, les Agences Régionales de Santé (ARS) renforcent progressivement le contrôle sanitaire des eaux destinées à la consommation humaine en y intégrant des nouveaux métabolites de pesticides. Ce renforcement conduit à la détection de plus en plus fréquente de métabolites de pesticides dans les ressources en eau et/ou dans les eaux produites et distribuées et, ce, au-delà des normes réglementaires.

Cette situation nouvelle va s'amplifier au cours des prochains mois et de nombreux services d'eaux vont devoir faire face à une situation de non-conformité. En outre, pour les services concernés, cette situation de non-conformité perdurera dans le temps en raison de la persistance des métabolites de pesticides dans les ressources en eau.

Cette instruction, en renforçant le contrôle sanitaire des eaux distribuées et en nécessitant potentiellement la mise en place d'actions de préventions, de modification ou de création de traitement des eaux produites, entraîne un impact contractuel et financier certain sur le service des eaux.

Vos interlocuteurs Veolia vont donc rapidement se rapprocher de vous pour répondre à vos différentes questions et échanger de manière approfondie sur les conséquences pour votre service de cette instruction dès 2022.

Transposition de la directive européenne 2020/2184 relative à la qualité des eaux destinées à la consommation humaine : vers toujours plus de qualité et de services pour l'eau potable !

La Directive (2020/2184 du 16 décembre 2020) actualise celle de 1998. Elle "revalorise l'eau du robinet" au travers plusieurs évolutions majeures :

1. Elle exige de donner une information plus complète aux consommateurs sur la qualité de l'eau potable ;
2. Elle renforce les normes de qualité exigées pour l'eau potable sur de nouveaux polluants, avec une obligation de résultats sur huit nouvelles substances ;
3. Elle instaure une approche de gestion préventive des risques sanitaires, qui rend obligatoires les plans de gestion de la sécurité sanitaire des eaux. Cette approche passe par une meilleure maîtrise du patrimoine des services d'eau, et la compréhension de leur vulnérabilité ;
4. Elle vise à garantir l'accès à l'eau pour tous, notamment pour les populations vulnérables (sans abris, réfugiés, squats...),

Cette directive sera transposée en droit français au plus tard le 12 janvier 2023. Cette transposition comportera un volet législatif qui donnera lieu à une ordonnance dédiée (conformément à la loi 2021-1308 du 8 octobre 2021).

Le volet réglementaire de cette transposition sera porté par un décret et une quinzaine d'arrêtés (nouveaux ou modifiés). La majorité de ces textes entreront en application au 1^{er} janvier 2023. C'est le cas notamment des arrêtés définissant les modalités de réalisation du contrôle sanitaire par les ARS et de surveillance par la Personne Responsable de la Production et Distribution de l'Eau (PRPDE), qui est au centre de ce dispositif essentiel pour la qualité de l'eau.

Cette future réglementation est susceptible d'entraîner un impact contractuel et financier sur le service des eaux.

Vos interlocuteurs Veolia se rapprocheront de vous, lorsque ces nouveaux textes seront publiés, pour répondre à vos différentes questions et échanger là aussi de manière approfondie sur leurs conséquences pour votre service.

1.5 Les indicateurs réglementaires 2021

INDICATEURS DESCRIPTIFS DES SERVICES	PRODUCTEUR	VALEUR 2020	VALEUR 2021
[D101.0] Nombre d'habitants desservis total (estimation)	Collectivité (2)	3 888	3 864
[D102.0] Prix du service de l'eau au m ³ TTC	Délégataire	2,30 €/m ³	2,36 €/m ³
[D151.0] Délai maximal d'ouverture des branchements pour les nouveaux abonnés défini par le service	Délégataire	1 j	1 j

INDICATEURS DE PERFORMANCE	PRODUCTEUR	VALEUR 2020	VALEUR 2021
[P101.1] Taux de conformité des prélèvements microbiologiques	ARS (1)	100,0 %	100,0 %
[P102.1] Taux de conformité des prélèvements physico-chimiques	ARS (1)	100,0 %	100,0 %
[P103.2] Indice de connaissance et de gestion patrimoniale des réseaux d'eau potable	Collectivité et Délégataire (2)	110	110
[P104.3] Rendement du réseau de distribution	Délégataire	84,9 %	80,2 %
[P105.3] Indice linéaire des volumes non comptés	Délégataire	6,90 m ³ /jour/km	7,57 m ³ /jour/km
[P106.3] Indice linéaire de pertes en réseau	Délégataire	6,13 m ³ /jour/km	6,89 m ³ /jour/km
[P107.2] Taux moyen de renouvellement des réseaux d'eau potable	Collectivité (2)	0,30 %	0,23 %
[P109.0] Nombre d'abandons de créance et versements à un fonds de solidarité	Collectivité (2)	0	0
[P109.0] Montant des abandons de créances ou des versements à un fonds de solidarité	Collectivité (2)	0	0
[P151.1] Taux d'occurrence des interruptions de service non programmées	Délégataire	1,80 u/1000 abonnés	1,12 u/1000 abonnés
[P153.2] Durée d'extinction de la dette de la collectivité	Collectivité	A la charge de la collectivité	
[P154.0] Taux d'impayés sur les factures d'eau de l'année précédente	Délégataire	0,98 %	1,40 %
[P155.1] Taux de réclamations	Délégataire	1,80 u/1000 abonnés	1,12 u/1000 abonnés

(1) La donnée indiquée est celle du système d'information du délégataire

(2) Les éléments de calcul connus du délégataire sont fournis dans le corps du présent rapport

En rouge figurent les codes indicateurs exigibles seulement pour les rapports soumis à examen de la CCSPL

1.6 Autres chiffres clés de l'année 2021

L'EFFICACITE DE LA PRODUCTION ET DE LA DISTRIBUTION		PRODUCTEUR	VALEUR 2020	VALEUR 2021
VP.062	Volume prélevé	Délégataire	0 m ³	0 m ³
VP.059	Volume produit	Délégataire	0 m ³	0 m ³
VP.060	Volume acheté à d'autres services d'eau potable	Délégataire	837 081 m ³	880 665 m ³
	Volume mis en distribution (m ³)	Délégataire	662 768 m ³	696 197 m ³
VP.220	Volume de service du réseau	Délégataire	4 081 m ³	3 833 m ³
	Volume consommé autorisé année entière	Délégataire	536 688 m ³	521 712 m ³
	Nombre de fuites réparées	Délégataire	27	20
LE PATRIMOINE DE VOTRE SERVICE		PRODUCTEUR	VALEUR 2020	VALEUR 2021
	Nombre d'installations de production	Délégataire	0	0
	Nombre de réservoirs ou châteaux d'eau	Délégataire	3	3
	Capacité totale des réservoirs ou châteaux d'eau	Délégataire	1 890 m ³	1 890 m ³
	Longueur de réseau	Délégataire	91 km	91 km
VP.077	Longueur de canalisation de distribution (hors branchements)	Collectivité (2)	56 km	69 km
VP.140	Longueur de canalisation renouvelée par le délégataire	Délégataire	0 ml	0 ml
	Nombre de branchements	Délégataire	3 442	3 443
	Nombre de branchements en plomb	Délégataire	0	0
	Nombre de branchements en plomb supprimés	Délégataire	0	0
	Nombre de branchements neufs	Délégataire	6	5
	Nombre de branchements supprimés	Délégataire	3	4
	Nombre de compteurs	Délégataire	4 555	4 566
	Nombre de compteurs remplacés	Délégataire	116	32
LES CONSOMMATEURS ET LEUR CONSOMMATION D'EAU		PRODUCTEUR	VALEUR 2020	VALEUR 2021
	Nombre de communes	Délégataire	1	1
VP.056	Nombre total d'abonnés (clients)	Délégataire	4 440	4 454
	- Abonnés domestiques	Délégataire	4 438	4 452
	- Abonnés non domestiques	Délégataire	2	2
	Volume vendu	Délégataire	675 613 m ³	698 201 m ³
	- Volume vendu aux abonnés domestiques	Délégataire	497 498 m ³	510 109 m ³
	- Volume vendu aux abonnés non domestiques	Délégataire	3 802 m ³	3 624 m ³
VP.061	- Volume vendu à d'autres services d'eau potable	Délégataire	174 313 m ³	184 468 m ³
	Consommation moyenne	Délégataire	329 l/hab/j	322 l/hab/j
	Consommation individuelle unitaire	Délégataire	96 m ³ /abo/an	92 m ³ /abo/an

(1) La donnée indiquée est celle du système d'information du délégataire

(2) Les éléments de calcul connus du délégataire sont fournis dans le corps du présent rapport

LA SATISFACTION DES CONSOMMATEURS ET L'ACCES A L'EAU	PRODUCTEUR	VALEUR 2020	VALEUR 2021
Existence d'une mesure de satisfaction consommateurs	Délégataire	Mesure statistique d'entreprise	Mesure statistique d'entreprise
Taux de satisfaction globale par rapport au Service	Délégataire	81 %	75 %
LES CERTIFICATS	PRODUCTEUR	VALEUR 2020	VALEUR 2021
Certifications ISO 9001, 14001, 50001	Délégataire	En vigueur	En vigueur
Réalisation des analyses par un laboratoire accrédité	Délégataire	Oui	Oui
L'EMPREINTE ENVIRONNEMENTALE	PRODUCTEUR	VALEUR 2020	VALEUR 2021
Energie relevée consommée	Délégataire	34 205 kWh	24 338 kWh

1.7 Le prix du service public de l'eau

LA FACTURE 120 M³

En France, l'intégralité des coûts du service public est supportée par la facture d'eau. La facture type de 120m³ représente l'équivalent de la consommation d'eau d'une année pour un ménage de 3 à 4 personnes.


A titre indicatif sur la commune de FLEURY, l'évolution du prix du service de l'eau (redevances comprises, mais hors assainissement) par m³ **[D102.0]** pour 120 m³, au tarif en vigueur au 1^{er} janvier, est la suivante :

FLEURY Prix du service de l'eau potable	Montant Au 01/01/2021	Montant Au 01/01/2022	N/N-1
Prix TTC du service au m3 pour 120 m3	2,30	2,36	2,61%

La facture type est présentée en annexe.

2.

**LES
CONSOmmATEURS
DE VOTRE SERVICE
ET LEUR
CONSOmmATION**



Veolia fait de la considération et de la personnalisation des réponses apportées les principes transversaux qui guident l'ensemble de sa relation aux consommateurs des services d'eau et d'assainissement, dans toutes ses actions au quotidien. Dans ce chapitre, figurent les informations relatives à la satisfaction des consommateurs de votre service, ainsi que les données liées à la consommation (interruptions de service, impayés, aides financières).

2.1 Les consommateurs abonnés du service

Le nombre d'abonnés

Le nombre de consommateurs abonnés (clients) par catégorie constaté au 31 décembre, au sens de l'arrêté du 2 mai 2007, figure au tableau suivant :

	2020	2021	N/N-1
Nombre total d'abonnés (clients)	4 440	4 454	0,3%
domestiques ou assimilés	4 438	4 452	0,3%
autres que domestiques	2	2	0,0%

Les principaux indicateurs de la relation consommateurs

	2020	2021	N/N-1
Nombre d'interventions avec déplacement chez le client	745	444	-40,4%
Nombre annuel de demandes d'abonnement	347	350	0,9%
Taux de clients mensualisés	28,2 %	29,7 %	5,3%
Taux de clients prélevés hors mensualisation	37,6 %	37,4 %	-0,5%
Taux de mutation	8,0 %	8,0 %	0,0%

2.2 La satisfaction des consommateurs : personnalisation et considération au rendez-vous

Veolia s'engage à prendre autant soin des consommateurs des services d'eau et d'assainissement qui lui sont confiés que de la qualité de l'eau qu'elle leur apporte ou de leur environnement. Au quotidien, nous souhaitons ainsi que les consommateurs se sentent bienvenus et considérés lorsqu'ils interagissent avec nos équipes, grâce à des interlocuteurs qu'ils comprennent et qui les comprennent... et bien sûr grâce à des femmes et des hommes résolument engagés à leur service

Satisfaire les consommateurs des services que nous exploitons commence par recueillir régulièrement le jugement qu'ils portent sur ces services : leur apporter de la considération, personnaliser les réponses et les services qui leur sont proposés, cela commence toujours par être à l'écoute de ce qu'ils ont à nous dire, de ce qu'ils pensent de nous.

Le baromètre de satisfaction réalisé par Veolia porte sur les principaux critères d'appréciation de nos prestations :

- ✓ la qualité de l'eau
- ✓ la qualité de la relation avec le consommateur abonné : accueil par les conseillers des Centres d'appel, par ceux de l'accueil de proximité...
- ✓ la qualité de l'information adressée aux abonnés

NB : En 2021, Veolia a modifié le mode de collecte de ses enquêtes de satisfaction, passant d'interviews par téléphone à des interviews en ligne (les consommateurs reçoivent un e-mail les invitant à répondre à un questionnaire). Cette évolution permet d'interroger un plus grand nombre de consommateurs par an et disposer ainsi de mesures de satisfaction plus fines, sur des échantillons plus robustes.

Ce changement de méthode peut cependant avoir pour effet un repli plus ou moins net des taux de satisfaction relevés. En effet, comme le confirme l'institut Ipsos, en charge de ces enquêtes, un écart d'une dizaine de points à la baisse est couramment observé lorsque l'on passe de l'interview téléphonique à l'e-mail. Deux causes cumulatives peuvent l'expliquer :

- ✓ Répondre à une sollicitation d'enquête par e-mail est une action volontaire et les consommateurs insatisfaits sont plus enclins à cliquer sur le lien dans l'invitation pour répondre à ces enquêtes
- ✓ Dans le cadre d'une enquête téléphonique, inconsciemment, les interviewés associent l'enquêteur avec le service qu'il leur demande d'évaluer. Ils se montrent ainsi plus indulgents et donnent des notes moins sévères qu'ils ne l'auraient fait lors d'une enquête en ligne.

Des indicateurs de performance permettent aussi d'évaluer de manière objective la qualité du service rendu.

	2020	2021	N/N-1
Satisfaction globale	81	75	-6
La continuité de service	94	91	-3
La qualité de l'eau distribuée	73	74	+1
Le niveau de prix facturé	59	52	-7
La qualité du service client offert aux abonnés	78	71	-7
Le traitement des nouveaux abonnements	83	73	-10
L'information délivrée aux abonnés	68	72	+4

Composition de votre eau !



Le calcaire, les nitrates, le chlore sont également une cause potentielle d'insatisfaction. Sur le site internet ou sur simple appel chaque consommateur, qu'il soit abonné au service ou habite en logement collectif sans abonnement direct peut demander la composition de son eau.



Les 5 promesses aux consommateurs de Veolia

Par ces 5 promesses, Veolia concrétise sa volonté de placer les consommateurs des services publics d'eau et d'assainissement qui lui sont confiés au cœur de son action. Elles témoignent de la mobilisation quotidienne des femmes et des hommes de Veolia à leur service, tout au long de leur parcours avec le service : nous leur devons chaque jour une eau potable distribuée à domicile, l'assainissement de leurs eaux usées, mais aussi un accompagnement, une réactivité et une transparence sans faille.

- #1 Qualité** : « Nous nous mobilisons à 100% pour la qualité de votre eau ».
- #2 Intervention** : « Nous réagissons et vous aidons à faire face aux incidents »
- #3 Budget** : « Nous vous accompagnons dans la gestion de votre facture d'eau »
- #4 Services** : « Nous sommes à votre écoute quand et comme vous le souhaitez »
- #5 Conseil** : « Nous vous aidons à maîtriser votre consommation »

Les interruptions non-programmées du service public de l'eau

La continuité du service public est un élément majeur de satisfaction des consommateurs.

Le taux d'occurrence des interruptions de service non programmées [P151.1] est calculé à partir du nombre de coupures d'eau qui n'ont pas fait l'objet d'une information au moins 24h avant. En 2021, ce taux pour votre service est de 1,12/ 1000 abonnés.

	2020	2021
Taux d'occurrence des interruptions de service non programmées (pour 1 000 abonnés)	1,80	1,12
Nombre d'interruptions de service	8	5
Nombre d'abonnés (clients)	4 440	4 454

2.3 Données économiques

Le taux d'impayés sur les factures d'eau de l'année précédente [P154.0]

Le taux d'impayés est calculé au 31/12 de l'année 2021 sur les factures émises au titre de l'année précédente. Le taux d'impayés correspond aux retards de paiement.

C'est une donnée différente de la rubrique « pertes sur créances irrécouvrables et contentieux recouvrement » figurant dans le CARE ; cette dernière reprend essentiellement les pertes définitivement comptabilisées. Celles-ci peuvent être enregistrées avec de plus grands décalages dans le temps compte tenu des délais nécessaires à leur constatation définitive.

Une détérioration du taux d'impayés témoigne d'une dégradation du recouvrement des factures d'eau. Une telle dégradation peut annoncer la progression des factures qui seront enregistrées ultérieurement en pertes sur créances irrécouvrables.

	2020	2021
Taux d'impayés	0,98 %	1,40 %
Montant des impayés au 31/12/N en € TTC (sur factures N-1)	15 047	19 652
Montant facturé N - 1 en € TTC	1 537 677	1 405 408

La loi Brottes du 15 avril 2013 a modifié les modalités de recouvrement des impayés par les services d'eau dans le cas des résidences principales. Quelles que soient les circonstances, les services d'eau ont interdiction de recourir aux coupures d'eau en cas d'impayés et doivent procéder au recouvrement des factures par toutes les autres voies légales offertes par la réglementation. Elles demeurent uniquement possibles dans le cas de résidences secondaires ou de locaux à strict usage professionnel, hors habitation. Cette situation a potentiellement pour effet de renchérir les coûts de recouvrement et/ou de pénaliser les recettes de l'ensemble des acteurs (délégataires, collectivités...).

Le montant des abandons de créance et total des aides accordées [P109.0]

L'accompagnement en cas de difficulté à payer les factures d'eau est une priorité pour votre collectivité et pour Veolia. Les dispositifs mis en œuvre s'articulent autour de trois axes fondamentaux :

- ✓ Urgence financière : des facilités de paiement (échéanciers, mensualisation...) sont proposées aux abonnés rencontrant temporairement des difficultés pour régler leur facture d'eau,
- ✓ Accompagnement : en partenariat avec les services sociaux, nous nous engageons à accueillir et orienter les personnes en situation de précarité, en recherchant de façon personnalisée les solutions les plus adaptées,
- ✓ Assistance : pour les foyers en grande difficulté financière, Veolia participe au dispositif Solidarité Eau intégré au Fonds de Solidarité Logement départemental.

En 2021, le montant des abandons de créance s'élevait à 0 €.

▣ Les échéanciers de paiement

Le nombre d'échéanciers de paiement figure au tableau ci-après :

	2020	2021
Nombre d'échéanciers de paiements ouverts au cours de l'année	53	61

Envoyé en préfecture le 12/10/2022

Reçu en préfecture le 12/10/2022


Publié le 12/10/2022

ID : 011-241100593-20220928-C2022_196-DE

SLOK

3.

LE PATRIMOINE DE
VOTRE SERVICE



Prélever, produire, distribuer, stocker, surveiller... : une gestion optimisée du patrimoine est la garantie de son fonctionnement durable et d'un service performant au consommateur. Vous retrouverez dans cette partie l'inventaire des installations et des réseaux associés à votre contrat, ainsi que le bilan des renouvellements et des travaux neufs réalisés sur ces ouvrages durant l'année écoulée. Au-delà, la prise en compte du patrimoine naturel (animaux, végétaux, eau, air, sols) et la gestion des infrastructures vertes, contribuent pleinement à la performance du service et au bien-être des usagers.

3.1 L'inventaire des installations

Cette section présente la liste des installations de prélèvement et de production associées au contrat.

Réservoir ou château d'eau	Capacité de stockage (m3)
Réservoir Les Cabanes de Fleury	140
Réservoir St Pierre - Al Devès	1 250
Réservoir Fleury Village Le Bosc	500
Capacité totale	1 890

Installation de reprise, de pompage ou surpresseur	Débit des pompes (m3/h)
Installation de reprise: Surpresseur Stade Condomine	60

3.2 L'inventaire des réseaux

Cette section présente la liste :

- ✓ des réseaux de distribution,
- ✓ des équipements du réseau,
- ✓ des branchements en domaine public,
- ✓ des outils de comptage

Les biens désignés comme biens de retour ou biens de reprise sont ceux expressément désignés comme tels au contrat, conformément au décret 2016-86 du 1er février 2016. S'il y a lieu, l'inventaire distingue les biens propres du délégataire.

Les réseaux, équipements, branchements et outils de comptage

	2020	2021	N/N-1
Canalisations			
Longueur totale du réseau (km)	90,6	90,6	0,0%
Longueur d'adduction (ml)	13 217	0	-100,0%
Longueur de distribution (ml)	77 406	90 588	17,0%
<i>dont canalisations</i>	56 226	69 408	23,4%
<i>dont branchements</i>	21 180	21 180	0,0%
Branchements			
Nombre de branchements	3 442	3 443	0,0%
Compteurs			
Nombre de compteurs	4 555	4 566	0,2%

Les 13,2 km de réseau d'adduction ont été redéfinis en linéaire de distribution suite à une mise à jour de notre base cartographique.

Détail par matériau et diamètre

	Canalisation d'adduction (ml)	Canalisation distribution (ml)	Total (ml)
Longueur totale tous DN (ml)	0	69 408	69 408
DN 20 (mm)	0	10	10
DN 30 (mm)	0	85	85
DN 40 (mm)	0	720	720
DN 50 (mm)	0	4 016	4 016
DN 60 (mm)	0	6 379	6 379
DN 75 (mm)	0	5 633	5 633
DN 80 (mm)	0	644	644
DN 90 (mm)	0	8 084	8 084
DN 100 (mm)	0	3 345	3 345
DN 110 (mm)	0	6 180	6 180
DN 125 (mm)	0	3 744	3 744
DN 150 (mm)	0	10 613	10 613
DN 160 (mm)	0	9 541	9 541
DN 200 (mm)	0	3 512	3 512
DN 250 (mm)	0	670	670
DN 300 (mm)	0	2 874	2 874
DN 350 (mm)	0	2 837	2 837
DN indéterminé (mm)	0	521	521

3.3 Les indicateurs de suivi du patrimoine

Dans le cadre d'une responsabilité partagée – selon le cadre défini par le contrat - Veolia met en œuvre une démarche de gestion durable et optimisée du patrimoine afin de garantir le maintien en condition opérationnelle des ouvrages et le bon fonctionnement des équipements.

La mise à jour de l'intégralité des données patrimoniales du service est réalisée grâce à des outils de connaissance des installations et, pour les réseaux, d'un Système d'Information Géographique (SIG). L'analyse de l'ensemble des données apporte à la collectivité une connaissance détaillée de son patrimoine et de son état.

3.3.1 Le taux moyen de renouvellement des réseaux

Cet indicateur est à établir avec la collectivité. Il reprend le linéaire renouvelé porté à la connaissance du délégataire. La collectivité pourra calculer le taux moyen de renouvellement en ajoutant aux valeurs de la dernière ligne le linéaire renouvelé sous sa maîtrise d'ouvrage, en moyennant sur 5 ans et en divisant par la longueur totale du réseau.

3.3.2 L'indice de connaissance et de gestion patrimoniale des réseaux [P103.2]

L'obligation de réalisation d'un descriptif détaillé des ouvrages d'eau, tel que le définit l'article D.2224-5-1 du Code Général des Collectivités Territoriales répond à l'objectif de mettre en place une gestion patrimoniale des réseaux.

Il faut que l'Indice de Connaissance et Gestion patrimoniale du réseau atteigne un total de 40 points sur les 45 premiers points accessibles pour que le service soit réputé disposer du descriptif détaillé.

Depuis 2015, les services d'eau ne disposant pas du descriptif détaillé se sont vus appliquer un doublement de la redevance pour les prélèvements réalisés sur la ressource en eau.

Calculé sur un barème de 120 points (ou 100 points pour les services n'ayant pas la mission de distribution), la valeur de cet indice [P103.2] pour l'année 2021 est de :

Gestion patrimoine - Niveau de la politique patrimoniale du réseau	2020	2021
Indice de connaissance et de gestion patrimoniale des réseaux	110	110

Gestion patrimoine - Niveau de la politique patrimoniale du réseau		Barème	Valeur ICGPR
Code VP	Partie A : Plan des réseaux (15 points)		
VP.236	Existence d'un plan des réseaux	10	10
VP.237	Mise à jour annuelle du plan des réseaux	5	5
Code VP	Partie B : Inventaire des réseaux (30 points qui ne sont comptabilisés que si la totalité des points a été obtenue pour la partie A)		
Combinaison des variables VP238, VP239 et VP240	Informations structurelles complètes sur tronçon (diamètre, matériaux)	15	15
VP.241	Connaissance pour chaque tronçon de l'âge des canalisations	15	15
Total Parties A et B		45	45
Code VP	Partie C : Autres éléments de connaissance et de gestion des réseaux (75 points qui ne sont comptabilisés que si 40 points au moins ont été obtenus pour la partie A et B)		
VP.242	Localisation et description des ouvrages annexes et des servitudes	10	10
VP.243	Inventaire pompes et équipements électromécaniques	10	10
VP.244	Dénombrement et localisation des branchements sur les plans de réseaux	10	10
VP.245	Inventaire caractéristiques compteurs et références carnet métrologique	10	10
VP.246	Inventaire secteurs de recherche de pertes eau	10	10
VP.247	Localisation des autres interventions	10	10
VP.248	Mise en œuvre d'un plan pluriannuel de renouvellement des canalisations	10	5
VP.249	Existence et mise en œuvre d'une modélisation des réseaux	5	0
Total:		120	110

La valeur de l'indice atteint le seuil des 40 premiers points du barème. En conséquence, le service dispose au 31 décembre 2021 du descriptif détaillé tel qu'exigé par la réglementation. Toutefois, un plan d'action visant à compléter l'inventaire des canalisations pourra être utilement mis en œuvre pour consolider ce descriptif détaillé. Veolia se tient à la disposition de vos services pour établir ce plan d'action.

Dans le cadre de sa mission, Veolia procédera régulièrement à l'actualisation des informations patrimoniales à partir des données acquises dans le cadre de ses missions ainsi que les informations que vos services lui auront communiquées, notamment, celles relatives aux extensions de réseau.

3.4 Gestion du patrimoine

3.4.1 Les renouvellements réalisés

Le renouvellement des installations techniques du service conditionne la performance à court et long termes du service. A court terme, les actions d'exploitation permettent de maintenir ou d'améliorer la performance technique des installations. A long terme, elles deviennent insuffisantes pour compenser leur vieillissement, et il faut alors envisager leur remplacement, en cohérence avec les niveaux de service fixés par la collectivité.

Le renouvellement peut concerner les installations (usines, réservoirs...) ainsi que les équipements du réseau. Il peut correspondre au remplacement à l'identique (ou à caractéristiques identiques compte tenu des évolutions technologiques) complet ou partiel d'un équipement, ou d'un certain nombre d'articles d'un lot (ex : compteurs).

Le renouvellement peut être assuré soit dans le cadre d'un Programme Contractuel, d'une Garantie de Continuité de Service ou d'un Compte de renouvellement. Le suivi des renouvellements à faire et réalisés chaque année est enregistré dans une application informatique dédiée.

Les installations

Installations électromécaniques	Opération réalisée dans l'exercice	Mode de gestion
RESERVOIR FLEURY		
EHELLE	Renouvellement	Compte
RESERVOIR LES CABANES FLEURY		
SURPRESSION		
SURPRESSEUR 4	Renouvellement	Compte
POMPE DOSEUSE	Renouvellement	Compte

Les compteurs

En ce qui concerne les compteurs d'eau froide en service, le renouvellement est réalisé de manière à répondre aux obligations contractuelles et assurer la conformité réglementaire du parc de compteurs.

En France, le « contrôle en service des compteurs d'eau froide potable » est réglementé par l'arrêté du 6 mars 2007. Parmi les méthodes proposées par cet arrêté, Veolia a choisi celle qui donne la meilleure connaissance du parc : la mise en place d'un système qualité pour utiliser ses propres moyens de contrôle. Les compteurs de diamètre nominal strictement inférieur à 40 mm sont inspectés selon une méthode statistique définie par cet arrêté tandis que les autres compteurs sont renouvelés selon la méthode de renouvellement suivant l'âge et la classe du compteur.

Un carnet métrologique comprenant les informations demandées par la décision du 30 décembre 2008 est tenu à jour pour chaque compteur éligible.

Veolia a été autorisé par décision ministérielle à utiliser la procédure de contrôle statistique par le détenteur pour les compteurs qu'elle détient ou gère au titre d'un contrat de délégation de service public. Le système qualité de Veolia est accrédité (accréditation n° 3-1316 (précédemment accréditation n° 2 – 5146 jusqu'au 1^{er} décembre 2016) portée disponible sur WWW.COFRAC.fr) pour faire inspecter les compteurs par ses laboratoires.

Les lots de compteurs inspectés depuis 2010 sont conformes à la réglementation. Ces méthodes statistiques permettent de mettre en œuvre une stratégie de renouvellement préventif optimisée et contribuent à la maîtrise des technologies de comptage et au suivi du vieillissement des compteurs au cours du temps.

Renouvellement des compteurs	2020	2021	N/N-1
Nombre de compteurs	4 555	4 566	0,2%
Nombre de compteurs remplacés	116	32	-72,4%
Taux de compteurs remplacés	2,6	0,7	-73,1%

Les réseaux

Réseaux	Quantité renouvelée dans l'exercice	Mode de gestion
Réseau (lot)		
BRANCHEMENTS EAU DIA: 15- 20	15	Compte
BOUCHES A CLE OU CLAPETS DIA: 3- 9	2	Compte

3.4.2 Les travaux neufs réalisés

Les installations

Sans objet pour 2021.

Les réseaux, branchements et compteurs

Réalisation de 5 branchements neufs en 2021 :

Rue	Nombre de branchements neufs
AVENUE DU CAOUNIL	1
BOULEVARD DE LA DOUANE	1
CHEMIN DE LA DRAYE DES CHAUDIERS	1
RUE DES PLUVIERS	1
RUE DIDEROT	1
TOTAL	5

4.

**LA PERFORMANCE
ET L'EFFICACITÉ
OPÉRATIONNELLE
POUR VOTRE
SERVICE**



Les consommateurs exigent au quotidien un service d'eau performant, avec comme premier critère de satisfaction la qualité de l'eau distribuée. Ce chapitre présente l'ensemble des données relatives à la composition et à la qualité de l'eau produite et distribuée. Vous y trouverez également les informations sur l'efficacité de la production et de la distribution, ainsi que la performance environnementale de votre contrat (protection des ressources, bilan énergétique).

4.1 La qualité de l'eau

La qualité de l'eau distribuée constitue l'enjeu prioritaire de performance des services. Elle figure légitimement au premier rang des exigences des consommateurs de service d'eau.

Les phénomènes de dégradation de la qualité de l'eau sont complexes et leur maîtrise nécessite une vigilance à tous les stades de vie des infrastructures du service (conception, travaux, exploitation...).

4.1.1 Le contrôle de la qualité de l'eau

Dans tous les services qui lui sont confiés, Veolia fait le choix de compléter le contrôle réglementaire réalisé par l'Agence Régionale de Santé, par un plan d'auto-contrôle de la qualité de l'eau sur la ressource et sur l'eau produite ainsi que distribuée. Les prélèvements sont réalisés sur les points de captage, dans les usines de production d'eau potable et sur le réseau de distribution jusqu'au robinet du consommateur. Le contrôle réglementaire réalisé par l'ARS porte sur l'ensemble des paramètres réglementaires microbiologiques et physico-chimiques. L'auto-contrôle est adapté à chaque service et cible davantage les paramètres réglementés pour un suivi du bon fonctionnement des installations et de la qualité de l'eau distribuée.

Le tableau suivant présente le nombre de résultats d'analyses réalisées sur l'ensemble des systèmes. Le détail des paramètres est disponible en annexe.

	Contrôle sanitaire	Surveillance par le délégataire
Microbiologique	100	81
Physico-chimique	274	130

4.1.2 L'eau produite et distribuée

Conformité des paramètres analytiques

Détail des non-conformités par rapport aux limites de qualité :

Paramètre	Mini	Maxi	Nb de non-conformités Contrôle Sanitaire	Nb de non-conformités Surveillance Délégataire	Nb d'analyses Contrôle Sanitaire	Nb d'analyses Surveillance Délégataire	Valeur du seuil et unité
Tous les résultats sont conformes							

Détail des non-conformités par rapport aux références de qualité :

Paramètre	Mini	Maxi	Nb de non-conformités Contrôle Sanitaire	Nb de non-conformités Surveillance Déléguataire	Nb d'analyses Contrôle Sanitaire	Nb d'analyses Surveillance Déléguataire	Valeur du seuil et unité
Température de l'eau	9,6	26,7	2	1	21	27	25 °C

4.1.3 L'évolution de la qualité de l'eau

Historique des données du contrôle officiel (ARS)

Les indicateurs de conformité des prélèvements réalisés au titre du contrôle sanitaire par rapport aux limites de qualité concernent les paramètres microbiologiques **[P101.1]** et physico-chimiques **[P102.1]**. Le résultat des analyses du contrôle officiel peut être consulté sur le site du ministère : <http://social-sante.gouv.fr/sante-et-environnement/eaux/article/qualite-de-l-eau-potable>

	2020	2021
Paramètres microbiologiques		
Taux de conformité microbiologique	100,00 %	100,00 %
Nombre de prélèvements conformes	21	20
Nombre de prélèvements non conformes	0	0
Nombre total de prélèvements	21	20
Paramètres physico-chimique		
Taux de conformité physico-chimique	100,00 %	100,00 %
Nombre de prélèvements conformes	4	4
Nombre de prélèvements non conformes	0	0
Nombre total de prélèvements	4	4

Un prélèvement est déclaré non-conforme si au moins un des paramètres le constituant est non-conforme à une limite de qualité.

Chlorure de Vinyle Monomère

Le Chlorure de Vinyle Monomère (CVM) constitue la principale matière première du PVC. Cette substance est classée comme cancérigène et sa limite de qualité dans les eaux destinées à la consommation humaine est fixée à 0,5 µg/L. Des dépassements de cette limite de qualité sont susceptibles d'être observés du fait d'une migration dans l'eau distribuée du CVM résiduel contenu dans les parois de certaines canalisations en PVC produites avant 1980.

L'instruction de la Direction Générale de la Santé, DGS/EA4/2020/67, en date du 29 avril 2020 est venue modifier l'instruction du 18 octobre 2012 relative au CVM dans l'eau destinée à la consommation humaine. Par rapport à la précédente instruction d'octobre 2012, l'instruction d'avril 2020 positionne la Collectivité au centre du dispositif de gestion préventive et corrective des risques sanitaires liés à la présence du CVM dans l'eau destinée à la consommation humaine. Ainsi, cette instruction transfère à la Collectivité, et non plus aux ARS, la responsabilité de réaliser les étapes préalables de repérage des canalisations « à risque » et de surveillance de la qualité de l'eau sur les canalisations identifiées comme « à risque ».

4.2 La maîtrise des prélèvements sur la ressource, volumes et rendement du réseau

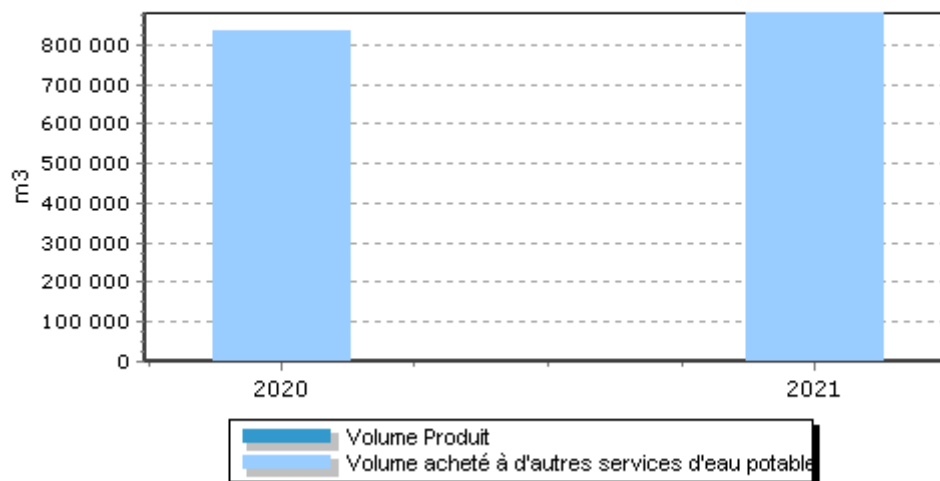
4.2.1 L'efficacité de la production : le volume prélevé et produit

Le volume produit et mis en distribution

Les volumes produit et mis en distribution prennent en compte, le cas échéant, le volume acheté et vendu à d'autres services d'eau potable :

	2020	2021	N/N-1
Volume acheté à d'autres services d'eau potable	837 081	880 665	5,2%
Volume vendu à d'autres services d'eau potable	174 313	184 468	5,8%
Volume mis en distribution (m3)	662 768	696 197	5,0%

Evolution des volumes produits et achetés à d'autres services d'eau potable



Le volume acheté à d'autres services d'eau potable est détaillé ci-après :

	2020	2021	N/N-1
Volume acheté à d'autres services d'eau potable (m3)	837 081	880 665	5,2%
Le Grand Narbonne, Communauté d'Agglomération	837 081	880 665	5,2%

4.2.2 L'efficacité de la distribution : le volume vendu, le volume consommé et leur évolution

Le volume vendu

Le volume vendu est celui constaté sur les factures émises au cours de l'exercice. Il est égal au volume consommé autorisé augmenté du volume vendu à d'autres services d'eau potable, après déduction du volume de service du réseau, des dotations gratuites (dégrèvements pour fuites par exemple) et des éventuels forfaits de consommation.

Selon la typologie de l'arrêté du 2 mai 2007 (rapport sur le prix et la qualité du service), le volume vendu se décompose ainsi :

	2020	2021	N/N-1
Volume vendu selon le décret (m3)	675 613	698 201	3,3%
Sous-total volume vendu aux abonnés du service	501 300	513 733	2,5%
domestique ou assimilé	497 498	510 109	2,5%
autres que domestiques	3 802	3 624	-4,7%
Volume vendu à d'autres services d'eau potable	174 313	184 468	5,8%

Le volume vendu par typologie de clients est détaillé comme suit :

	2020	2021	N/N-1
Volume vendu (m3)	675 613	698 201	3,3%
<i>dont clients individuels</i>	391 551	399 315	2,0%
<i>dont clients industriels</i>	5 143	5 552	8,0%
<i>dont clients collectifs</i>	48 421	50 396	4,1%
<i>dont irrigations agricoles</i>	50	65	30,0%
<i>dont volume vendu autres collectivités</i>	174 313	184 468	5,8%
<i>dont bâtiments communaux</i>	11 863	11 496	-3,1%
<i>dont appareils publics</i>	32 496	33 408	2,8%
<i>dont consommé sans comptage</i>	11 776	13 501	14,6%

Le volume vendu aux autres services d'eau potable est détaillé comme suit :

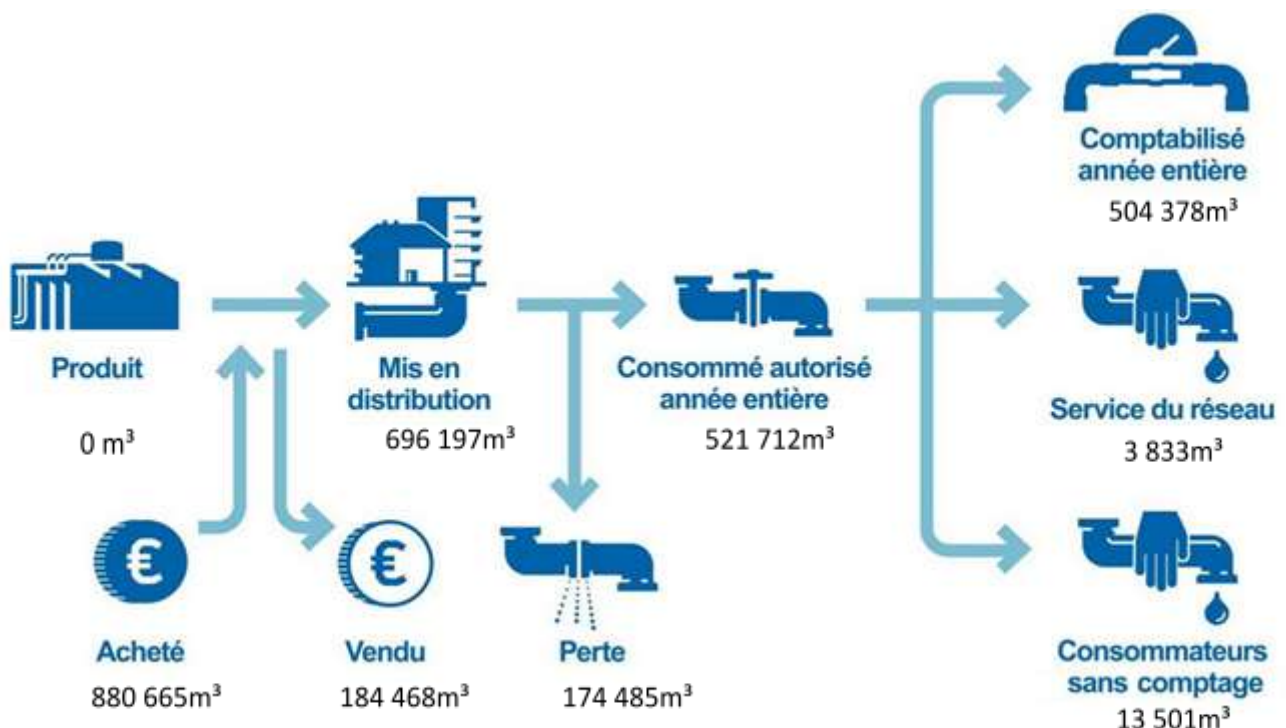
	2020	2021	N/N-1
Volume vendu à d'autres services d'eau potable (m3)	174 313	184 468	5,8%
Autre(s) engagement(s)	174 313	184 468	5,8%

Le volume consommé

Le volume consommé autorisé est la somme du volume comptabilisé (issu des campagnes de relevés de l'exercice), du volume des consommateurs sans comptage (défense incendie, arrosage public, ...) et du volume de service du réseau (purges, vidanges de biefs, nettoyage des réservoirs,...). Il est ramené à l'année entière par un calcul prorata temporis sur la part comptabilisée, en fonction du nombre de jours de consommation.

	2020	2021	N/N-1
Volume comptabilisé hors ventes en gros (m3)	489 524	500 232	2,2%
Volume comptabilisé hors ventes en gros 365 jours (m3)	520 831	504 378	-3,2%
Nombre de jours de consommation entre 2 relevés annuels	344	362	5,2%
Volume consommateurs sans comptage (m3)	11 776	13 501	14,6%
Volume de service du réseau (m3)	4 081	3 833	-6,1%
Volume consommé autorisé (m3)	505 381	517 566	2,4%
Volume consommé autorisé 365 jours (m3)	536 688	521 712	-2,8%
Nombre de semaines de consommation	49,01	51,57	5,2%

Synthèse des flux de volumes



4.2.3 La maîtrise des pertes en eau

La maîtrise des pertes en eau est la résultante de deux principaux facteurs, à savoir, l'état du patrimoine et l'efficacité opérationnelle de l'exploitant pour détecter, localiser et réparer les fuites au plus vite.

La Loi Grenelle 2 a imposé un rendement minimum pour les réseaux de distribution d'eau potable, dont la valeur « seuil » dépend de la densité de l'habitat et de la taille du service, ainsi que de la disponibilité de la ressource en eau.

En cas de non atteinte de ce rendement minimum, la collectivité dispose d'un délai de deux ans pour élaborer un « plan d'actions » visant à maîtriser les pertes en eau et améliorer le rendement. La non-réalisation de ce plan d'actions entraîne le doublement de la redevance pour prélèvement sur la ressource en eau de l'Agence de l'eau.

Le tableau ci-dessous présente les principaux indicateurs de performance pour l'année 2021 qui rendent compte de la maîtrise des pertes en eau du service.

Année	Rdt (%)	Objectif Rdt Grenelle2 (%)	ILP (m ³ /j/km)	ILVNC (m ³ /j/km)	ILC (m ³ /j/km)
2021	80,2	70,57	6,89	7,57	27,87

Rdt (Rendement du réseau de distribution (%)) : (volume consommé autorisé année entière + volume vendu à d'autres services) / (volume produit + volume acheté à d'autres services)

Objectif Rdt Grenelle 2 (%) : Seuil de rendement à atteindre compte-tenu des caractéristiques du service, estimé conformément au décret du 27 janvier 2012

ILP (indice linéaire des pertes (m³/j/km)) : (volume mis en distribution – volume consommé autorisé année entière) / ((longueur de canalisation de distribution)/nombre de jours dans l'année)

ILVNC (indice linéaire des volumes non-comptés (m³/j/km)) : (volume mis en distribution – volume comptabilisé année entière) / ((longueur de canalisation de distribution)/ nombre de jours dans l'année)

ILC (indice linéaire de consommation (m³/j/km)) : (volume consommé autorisé année entière + volume vendu à d'autres services) / ((longueur de canalisation de distribution hors branchements)/nombre de jours dans l'année)

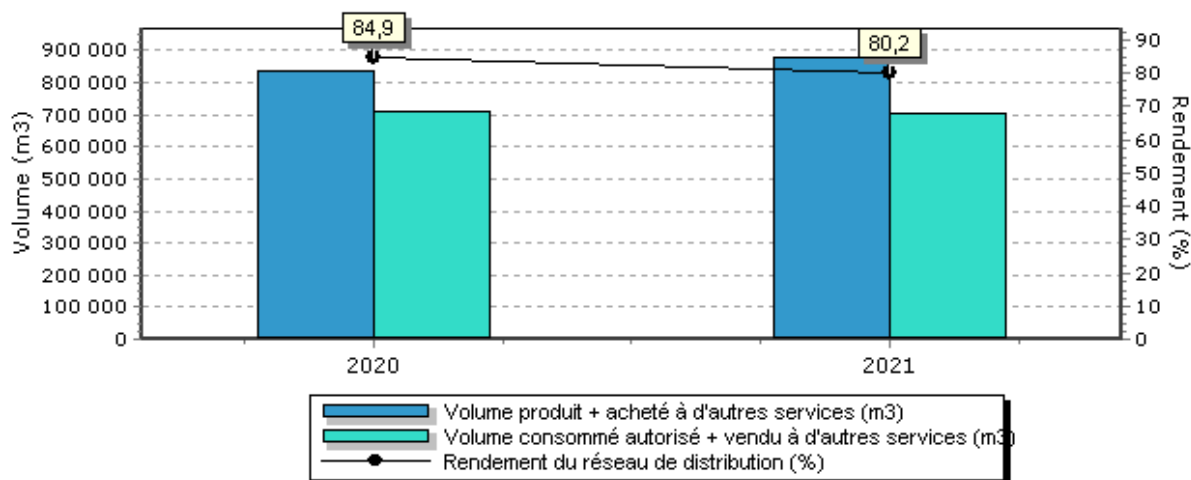
	2020	2021	N/N-1
Rendement du réseau de distribution (%) (A+B)/(C+D)	84,9 %	80,2 %	-5,5%
Volume consommé autorisé 365 jours (m3) A	536 688	521 712	-2,8%
Volume vendu à d'autres services (m3) B	174 313	184 468	5,8%
Volume acheté à d'autres services (m3) D	837 081	880 665	5,2%

Selon les prestations assurées dans le cadre du contrat, certains termes de la formule peuvent être sans objet. Ils ne sont alors pas affichés dans le tableau

(A = Volume consommé autorisé 365 jours ; B = Volume vendu à d'autres services ; C = Volume produit ; D = Volume acheté à d'autres services)

Calcul effectué selon la circulaire n° 12/DE du 28 avril 2008

Evolution du rendement du réseau de distribution



Sous réserve de la confirmation qui sera émise par l'Agence de l'Eau, le rendement de réseau 2021 étant supérieur au seuil de rendement « Grenelle 2 », il n'est pas nécessaire d'établir un plan d'actions spécifique. Veolia poursuivra ses efforts pour améliorer la performance du réseau dans la continuité des actions mises en œuvre en 2021.

L'indice linéaire des volumes non comptés [P105.3] et l'indice linéaire de pertes en réseau [P106.3]

	2020	2021
Indice linéaire des volumes non comptés (m3/km/j) (A-B)/(L/1000)/365	6,90	7,57
Volume mis en distribution (m3) A	662 768	696 197
Volume comptabilisé 365 jours (m3) B	520 831	504 378
Longueur de canalisation de distribution (ml) L	56 226	69 408

	2020	2021
Indice linéaire de pertes en réseau (m3/km/j) (A-B)/(L/1000)/365	6,13	6,89
Volume mis en distribution (m3) A	662 768	696 197
Volume consommé autorisé 365 jours (m3) B	536 688	521 712
Longueur de canalisation de distribution (ml) L	56 226	69 408

4.3 La maintenance du patrimoine



On distingue deux types d'interventions :

- ✓ Des opérations programmées d'entretien, maintenance, réparation ou renouvellement, définies grâce à des outils d'exploitation, analysant notamment les risques de défaillance,
- ✓ Des interventions non-programmées (urgences ou crises) qui nécessitent une réactivité maximale des équipes opérationnelles grâce à des procédures d'intervention parfaitement décrites et éprouvées. Les interruptions de service restent ainsi l'exception.

La réalisation de ces interventions conduit le cas échéant à faire appel à des compétences mutualisées (régionales ou nationales) et bénéficie d'outils informatiques de maintenance et de gestion des interventions.



La gestion centralisée des interventions

Le pilotage des interventions de nos techniciens est centralisé, qu'elles soient programmées ou imprévues, qu'il s'agisse de la maintenance d'un équipement, d'une intervention sur le branchement d'un abonné, d'une réparation de fuite ou encore d'un prélèvement pour analyse.

4.3.1 Les opérations de maintenance des installations

Les installations

Réalisation du contrôle réglementaire « Sécurité électrique des travailleurs » dans le cadre des articles R. 4226-16 et R.4226-17 du Code du Travail.

Installations	Date d'intervention	Organisme contrôleur
Surpresseur– Stade La Condomine	03/10/2021	SOCOTEC
Réservoir Les Cabanes de Fleury	03/10/2021	

Nettoyage de réservoirs

Nettoyage de réservoirs	Capacité	Date d'intervention	Commentaires	
Fleury d'Aude	Village	500	09/09/2021	-
	Saint Pierre	1250	07/09/2021	-
	Cabanes Fleury	140	08/06/2021	-

4.3.2 Les opérations de maintenance du réseau

Le SIG est un composant essentiel de la gestion du patrimoine réseau. En effet, le SIG permet l'inventaire et la localisation des canalisations et des branchements, ainsi que la connaissance des événements d'exploitation. Cette capitalisation des informations permet d'intervenir efficacement au quotidien et de construire une stratégie optimisée de l'exploitation et du renouvellement.

4.3.3 Les recherches de fuites

Le nombre de fuites décelées et réparées figure au tableau suivant :

	2020	2021	N/N-1
Nombre de fuites sur canalisations	7	11	57,1%
Nombre de fuites par km de canalisations	0,1	0,2	100,0%
Nombre de fuites sur branchement	8	8	0,0%
Nombre de fuites pour 100 branchements	0,2	0,2	0,0%
Nombre de fuites sur compteur	11	1	-90,9%
Nombre de fuites sur équipement	1	0	-100,0%
Nombre de fuites réparées	27	20	-25,9%
Linéaire soumis à recherche de fuites	9 390	41 017	336,8%

Le faible linéaire soumis à la recherche de fuites en 2020 est due à la situation sanitaire (COVID-19). Nos services avaient été principalement dédiés aux interventions d'urgences.

4.4 L'efficacité environnementale

4.4.1 Le bilan énergétique du patrimoine



Un management de la performance énergétique des installations est mis en œuvre. La performance énergétique des équipements est prise en compte dans leur renouvellement. Cela contribue ainsi à la réduction des consommations d'énergie et à la limitation des émissions de gaz à effet de serre.

	2020	2021	N/N-1
Energie relevée consommée (kWh)	34 205	24 338	-28,8%
Installation de reprise	25 740	14 949	-41,9%
Réservoir ou château d'eau	8 465	9 389	10,9%

Le tableau détaillé du Bilan énergétique du patrimoine se trouve en annexe.

4.4.2 La consommation de réactifs

Selon les cas, le choix du réactif est établi de façon à optimiser le traitement :

- ✓ assurer une eau de qualité conforme aux normes de potabilité,
- ✓ réduire les quantités de réactifs à utiliser.

	2020	2021	N/N-1
Type de réactif utilisé			
Eau de Javel (L)	240	240	0,0%

4.4.3 La valorisation des sous-produits

La valorisation des déchets liés au service



Les déchets liés à l'activité du service sont gérés suivant des filières respectueuses de l'environnement. Le recyclage des matériaux est privilégié.

L'engagement de responsabilité environnementale permet à Veolia de développer des bonnes pratiques en termes de gestion des déchets. Ainsi, de plus en plus, les équipes opérationnelles trient à la source les huiles, graisses et absorbants (matières souillées par des solvants, des huiles...), les déchets d'équipements électriques et électroniques (DEEE), les déchets d'activité réseau, les déchets métalliques, les emballages (carton, bois, polystyrène...), les déchets de laboratoire (verrerie, sous-produits d'analyses) et les déchets de bureaux (papier, plastique, verre, piles, cartouches d'imprimantes...).

La collecte sélective de chaque catégorie de produits est mise en place sur certains lieux de leur production (usines, ateliers, bureaux, chantiers...). Ils sont alors évacués dans des filières de valorisation agréées.



5.

RAPPORT FINANCIER DU SERVICE



Ce chapitre présente le Compte Annuel de Résultat de l'Exploitation de la Délégation (CARE). Il fait également le point sur la situation des biens, les programmes d'investissement et de renouvellement, ainsi que les engagements du délégataire à incidence financière.

5.1 Le Compte Annuel de Résultat de l'Exploitation de la Délégation (CARE)

Le présent chapitre est présenté conformément aux dispositions du décret 2016-86 du 1^{er} février 2016.

Le CARE

Le compte annuel et l'état détaillé des produits figurent ci-après. Les modalités retenues pour la détermination des produits et charges et l'avis des Commissaires aux Comptes sont présentés en annexe du présent rapport « Annexes financières ».

Les données ci-dessous sont en Euros.

VEOLIA EAU-COMPAGNIE GENERALE DES EAUX

Compte Annuel de Résultat de l'Exploitation Année 2021 (en application du décret du 14 mars 2005)

Collectivité: J1210 - FLEURY D'AUDE EP

Eau

LIBELLE	2020	2021	Ecart %
PRODUITS	1 348 279	1 522 477	12,92 %
Exploitation du service	875 063	1 009 765	
Collectivités et autres organismes publics	436 816	480 818	
Travaux attribués à titre exclusif	10 581	9 240	
Produits accessoires	25 818	22 654	
CHARGES	1 412 640	1 529 422	8,27 %
Personnel	161 540	205 660	
Energie électrique	4 634	2 482	
Achats d'eau	487 327	510 759	
Produits de traitement	1 916	1 367	
Analyses	1 170	1 294	
Sous-traitance, matières et fournitures	72 395	58 567	
Impôts locaux et taxes	9 854	7 302	
Autres dépenses d'exploitation	74 005	90 210	
<i>télécommunications, poste et telegestion</i>	2 680	4 106	
<i>engins et véhicules</i>	32 772	40 286	
<i>informatique</i>	12 074	14 388	
<i>assurances</i>	3 944	5 143	
<i>locaux</i>	8 212	9 705	
<i>autres</i>	14 325	16 580	
Redevances contractuelles	24 744	24 819	
Contribution des services centraux et recherche	28 732	31 706	
Collectivités et autres organismes publics	436 816	480 818	
Charges relatives aux renouvellements	60 324	61 861	
<i>fonds contractuel (renouvellements)</i>	60 324	61 861	
Charges relatives aux investissements	7 998	8 118	
<i>programme contractuel (investissements)</i>	7 998	8 118	
Charges relatives aux compteurs du domaine privé	37 109	36 982	
Pertes sur créances irrécouvrables-Contentieux rec	4 078	7 476	
RESULTAT AVANT IMPOT	- 64 361	- 6 945	NS
RESULTAT	- 64 361	- 6 943	NS

Conforme à la circulaire FP2E de janvier 2006

18/03/2022

L'état détaillé des produits

L'état suivant détaille les produits figurant sur la première ligne du CARE :

Les données ci-dessous sont en Euros.

VEOLIA EAU-COMPAGNIE GENERALE DES EAUX

**Etat détaillé des produits (1)
Année 2021**

Collectivité: J1210 - FLEURY D'AUDE EP

Eau

LIBELLE	2020	2021	Ecart %
Recettes liées à la facturation du service	875 063	1 009 765	15,39 %
dont produits au titre de l'année (hors estimations)	937 894	1 043 056	11,21 %
<i>dont variation de la part estimée sur consommations</i>	- 62 831	- 33 291	
Exploitation du service	875 063	1 009 765	15,39 %
Produits : part de la collectivité contractante	258 947	277 501	7,17 %
dont produits au titre de l'année (hors estimations)	282 306	290 461	2,89 %
<i>dont variation de la part estimée sur consommations</i>	- 23 359	- 12 959	
Redevance prélèvement (Agence de l'Eau)	57 210	64 225	12,26 %
dont produits au titre de l'année (hors estimations)	65 477	68 490	4,60 %
<i>dont variation de la part estimée sur consommations</i>	- 8 267	- 4 265	
Redevance de lutte contre la pollution (Agence de l'Eau)	120 660	139 092	15,28 %
dont produits au titre de l'année (hors estimations)	127 540	147 753	15,85 %
<i>dont variation de la part estimée sur consommations</i>	- 6 880	- 8 661	
Collectivités et autres organismes publics	436 816	480 818	10,07 %
Produits des travaux attribués à titre exclusif	10 581	9 240	-12,67 %
Produits accessoires	25 818	22 654	-12,26 %

(1) Cette page contient le détail de la première ligne du CARE (produits hors TVA).

18/03/22

Compte tenu des arrondis effectués pour présenter la valeur sans décimale, le total des produits ci-dessus peut être différent à quelques euros près du total des produits inscrits sur le compte annuel de résultat de l'exploitation.

5.2 Situation des biens

Variation du patrimoine immobilier

Cet état retrace les opérations d'acquisition, de cession ou de restructuration d'ouvrages financées par le délégataire, qu'il s'agisse de biens du domaine concédé ou de biens de reprise.

Inventaire des biens

L'inventaire au 31 décembre de l'exercice est établi selon les préconisations de la FP2E. Les biens désignés comme biens de retour ou biens de reprise sont ceux expressément désignés comme tels au contrat, conformément au décret 2016-86 du 1er février 2016. S'il y a lieu, l'inventaire distingue les biens propres du délégataire.

Situation des biens

La situation des biens est consultable aux chapitres 3.1 et 3.2.

Par ce compte rendu, Veolia présente une vue d'ensemble de la situation du patrimoine du service délégué, à partir des constats effectués au quotidien (interventions, inspections, auto-surveillance, astreinte,...) et d'une analyse des faits marquants, des études disponibles et d'autres informations le cas échéant.

Ce compte rendu permet ainsi à la Collectivité, par une connaissance précise des éventuels problèmes, de leur probable évolution et des solutions possibles, de mieux programmer ses investissements.

Les biens dont l'état ou le fonctionnement sont satisfaisants, ou pour lesquels Veolia n'a pas décelé d'indice négatif, et qui à ce titre n'appellent pas ici de commentaire particulier, ne figurent pas dans ce compte rendu.

5.3 Les investissements et le renouvellement

Les états présentés permettent de tracer, selon le format prévu au contrat, la réalisation des programmes d'investissement et/ou de renouvellement à la charge du délégataire, et d'assurer le suivi des fonds contractuels d'investissement.

La méthode de calcul de la charge économique imputée au compte de la délégation est présentée dans l'annexe financière « Les modalités d'établissement du CARE ».

Les états présentés dans cette section permettent de suivre les dépenses réalisées dans le cadre d'une obligation en garantie pour la continuité du service ou d'un fonds contractuel de renouvellement.

La méthode de calcul de la charge économique imputée au compte de la délégation est présentée dans l'annexe financière « Les modalités d'établissement du CARE ».

Dépenses relevant d'un fonds de renouvellement :

Un fonds de renouvellement a été défini au contrat. Les dépenses et la situation du fonds relatif à l'exercice sont résumées dans les tableaux suivants :

AU CREDIT	
* solde au 31/12/2020	40 122,71 €
* dotation de l'exercice 2021	61 380,65 €
AU DEBIT	
- Branchements	25 479,72 €
- Canalisations	0,00 €
- Equipements	13 659,24 €
* dépense de l'exercice 2021	39 138,96 €
SOLDE A FIN 2021	62 364,40 €

5.4 Les engagements à incidence financière

Ce chapitre a pour objectif de présenter les engagements liés à l'exécution du service public et qui, à ce titre, peuvent entraîner des obligations financières entre Veolia, actuel délégataire de service, et toute entité (publique ou privée) qui pourrait être amenée à reprendre à l'issue du contrat l'exécution du service. Ce chapitre constitue pour les élus un élément de transparence et de prévision.

Conformément aux préconisations de l'Ordre des Experts Comptables, ce chapitre ne présente que les « engagements significatifs, sortant de l'ordinaire, nécessaires à la continuité du service, existant à la fin de la période objet du rapport, et qui à la fois devraient se continuer au-delà du terme normal de la convention de délégation et être repris par l'exploitant futur ».

Afin de rester simples, les informations fournies ont une nature qualitative. A la demande de la Collectivité, et en particulier avant la fin du contrat, Veolia pourra détailler ces éléments.

5.4.1 Flux financiers de fin de contrat

Les flux financiers de fin de contrat doivent être anticipés dans les charges qui s'appliqueront immédiatement à tout nouvel exploitant du service. Sur la base de ces informations, il est de la responsabilité de la Collectivité, en qualité d'entité organisatrice du service, d'assurer la bonne prise en compte de ces contraintes dans son cahier des charges.

Régularisations de TVA

Si Veolia a assuré pour le compte de la Collectivité la récupération de la TVA au titre des immobilisations (investissements) mises à disposition¹, deux cas se présentent :

- ✓ Le nouvel exploitant est assujéti à la TVA² : aucun flux financier n'est nécessaire. Une simple déclaration des montants des immobilisations, dont la mise à disposition est transférée, doit être adressée aux Services de l'Etat.
- ✓ Le nouvel exploitant n'est pas assujéti à la TVA : l'administration fiscale peut être amenée à réclamer à Veolia la part de TVA non amortie sur les immobilisations transférées. Dans ce cas, le repreneur doit s'acquitter auprès de Veolia du montant dû à l'Administration Fiscale pour les immobilisations transférées, et simultanément faire valoir ses droits auprès du Fonds de Compensation de la TVA. Le cahier des charges doit donc imposer au nouvel exploitant de disposer des sommes nécessaires à ce remboursement.

Biens de retour

Les biens de retour (listés dans l'inventaire détaillé des biens du service) sont remis gratuitement à la Collectivité à l'échéance du contrat selon les modalités prévues au contrat.

Biens de reprise

Les biens de reprise (listés dans l'inventaire détaillé des biens du service) seront remis au nouvel exploitant, si celui-ci le souhaite, à l'échéance du contrat selon les modalités prévues au contrat. Ces biens doivent généralement être achetés par le nouvel exploitant.

¹ art. 210 de l'annexe II du Code Général des Impôts

² Conformément au principe posé par le nouvel article 257 bis du Code Général des Impôts précisé par l'instruction 3 A 6 36 parue au BOI N°50 du 20 Mars 2006 repris dans le BOFiP (BOI-TVA-CHAMP-10-10-50-10)

Autres biens ou prestations

Hormis les biens de retour et les biens de reprise prévus au contrat, Veolia utilise, dans le cadre de sa liberté de gestion, certains biens et prestations. Le cas échéant, sur demande de la Collectivité et selon des conditions à déterminer, les parties pourront convenir de leur mise à disposition auprès du nouvel exploitant.

Consommations non relevées et recouvrement des sommes dues au délégataire à la fin du contrat

Les sommes correspondantes au service exécuté jusqu'à la fin du contrat sont dues au délégataire sortant. Il y a lieu de définir avec la Collectivité les modalités de facturation (relevé spécifique, prorata temporis) et de recouvrement des sommes dues qui s'imposeront au nouvel exploitant, ainsi que les modalités de reversement des surtaxes correspondantes.

5.4.2 Dispositions applicables au personnel

Les dispositions applicables au personnel du délégataire sortant s'apprécient dans le contexte de la période de fin de contrat. Les engagements qui en découlent pour le nouvel exploitant ne peuvent pas faire ici l'objet d'une présentation totalement exhaustive, pour deux motifs principaux :

- ✓ ils évoluent au fil du temps, au gré des évolutions de carrière, des aléas de la vie privée des agents et des choix d'organisation du délégataire,
- ✓ ils sont soumis à des impératifs de protection des données personnelles.

Veolia propose de rencontrer la Collectivité sur ce sujet pour inventorier les contraintes qui s'appliqueront en fin de contrat.

Dispositions conventionnelles applicables aux salariés de Veolia

Les salariés de Veolia bénéficient :

- ✓ des dispositions de la Convention Collective Nationale des Entreprises des Services d'Eau et d'Assainissement du 12 avril 2000 ;
- ✓ des dispositions de l'accord interentreprises de l'Unité Economique et Sociale " Veolia - Générale des Eaux " du 12 novembre 2008 qui a pris effet au 1^{er} janvier 2009, d'accords conclus dans le cadre de cette Unité Economique et Sociale et qui concernent notamment : l'intéressement et la participation, le temps de travail des cadres, la protection sociale (retraite, prévoyance, handicap, formation) et d'accords d'établissement, usages et engagements unilatéraux.

Protection des salariés et de l'emploi en fin de contrat

Des dispositions légales assurent la protection de l'emploi et des salariés à l'occasion de la fin d'un contrat, lorsque le service est susceptible de changer d'exploitant, que le futur exploitant ait un statut public ou privé. A défaut, il est de la responsabilité de la Collectivité de prévoir les mesures appropriées.

Lorsque l'entité sortante constitue une entité économique autonome, c'est-à-dire comprend des moyens corporels (matériel, outillage, marchandises, bâtiments, ateliers, terrains, équipements), des éléments incorporels (clientèle, droit au bail, etc.) et du personnel affecté, le tout organisé pour une mission identifiée, l'ensemble des salariés qui y sont affectés sont automatiquement transférés au nouvel exploitant, qu'il soit public ou privé (art. L 1224-1 du Code du Travail).

Dans cette hypothèse, Veolia transmettra à la Collectivité, à la fin du contrat, la liste des salariés affectés au contrat ainsi que les éléments d'information les concernant (en particulier masse salariale correspondante).

Le statut applicable à ces salariés au moment du transfert et pendant les trois mois suivants est celui en vigueur chez Veolia. Au-delà de ces trois mois, le statut Veolia est soit maintenu pendant une période de douze mois maximum, avec maintien des avantages individuels acquis au-delà de ces douze mois, soit aménagé au statut du nouvel exploitant.

Lorsque l'entité sortante ne constitue pas une entité économique autonome mais que le nouvel exploitant entre dans le champ d'application de la Convention collective Nationale des entreprises d'eau et d'assainissement d'avril 2000, l'application des articles 2.5.2 ou 2.5.4 de cette Convention s'impose tant au précédent délégué qu'au nouvel exploitant avant la fin de la période de 12 mois.

A défaut d'application des dispositions précitées, seule la Collectivité peut prévoir les modalités permettant la sauvegarde des emplois correspondant au service concerné par le contrat de délégation qui s'achève. Veolia se tient à la disposition de la Collectivité pour fournir en amont les informations nécessaires à l'anticipation de cette question.

En tout état de cause, d'un point de vue général, afin de clarifier les dispositions applicables et de protéger l'emploi, nous proposons de préciser avec la Collectivité avant la fin du contrat, le cadre dans lequel sera géré le statut des salariés et la protection de l'emploi à la fin du contrat. Il est utile que ce cadre soit précisé dans le cahier des charges du nouvel exploitant.

La liste nominative des agents³ affectés au contrat peut varier en cours de contrat, par l'effet normal de la vie dans l'entreprise : mutations, départs et embauches, changements d'organisation, mais aussi par suite d'événements de la vie personnelle des salariés. Ainsi, la liste nominative définitive ne pourra être constituée qu'au cours des dernières semaines d'exécution du contrat.

Comptes entre employeurs successifs

Les dispositions à prendre entre employeurs successifs concernant le personnel transféré sont les suivantes :

- ✓ de manière générale, dispositions identiques à celles appliquées en début du contrat,
- ✓ concernant les salaires et notamment salaires différés : chaque employeur supporte les charges afférentes aux salaires (et les charges sociales ou fiscales directes ou indirectes y afférant) rattachables à la période effective d'activité dont il a bénéficié ; le calcul est fait sur la base du salaire de référence ayant déterminé le montant de la charge mais plafonné à celui applicable au jour de transfert : ce compte déterminera notamment les prorata 13^{ème} mois, de primes annuelles, de congés payés, décomptes des heures supplémentaires ou repos compensateurs,....,
- ✓ concernant les autres rémunérations : pas de comptes à établir au titre des rémunérations différées dont les droits ne sont exigibles qu'en cas de survenance d'un événement ultérieur non encore intervenu : indemnité de départ à la retraite, droits à des retraites d'entreprises à prestations définies, médailles du travail,...

³ Certaines informations utiles ont un caractère confidentiel et n'ont pas à figurer dans le rapport annuel qui est un document public. Elles pourront être fournies, dans le respect des droits des personnes intéressées, séparément à l'autorité déléguée, sur sa demande justifiée par la préparation de la fin de contrat.

6.

ANNEXES



6.1 La facture 120 m³

Traité juridique : J1210 FLEURY D'AUDE / CAGN (EAU)
 Commune : FLEURY D'AUDE
 Facture comparée aux 1er janvier 2022 et 2021 pour une consommation annuelle de 120 m³

	1er janvier 2022						1er janvier 2021						Evolution
	Qté	PUN	Mnt HT	TVA	Mnt TTC	Qté	PUN	Mnt HT	TVA	Mnt TTC			
EAU Potabilisation et distribution de l'eau	2	22,3445	44,69	5,5	47,15	2	21,4678	42,94	5,5	45,30	4,08%		
Abonnement	2	5,0000	10,00	5,5	10,55	2	5,0000	10,00	5,5	10,55	0,00%		
Abonnement (part Comm. d'Agglomération)	120	1,0668	128,02	5,5	135,06	120	1,0250	123,00	5,5	129,77	4,08%		
Consommation	120	0,3200	38,40	5,5	40,51	120	0,3200	38,40	5,5	40,51	0,00%		
Cons. (part Comm. d'Agglomération)	120	0,1150	13,80	5,5	14,56	120	0,1150	13,80	5,5	14,56	0,00%		
Préservation des ressources en eau (Agence de l'eau)	120	0,2800	33,60	5,5	35,45	120	0,2800	33,60	5,5	35,45	0,00%		
Lutte contre la pollution (Agence de l'eau)													
EAU Organismes publics													
Prix du m³											2,3 € / m ³		
Total TTC											276,14 €		

6.2 Les données consommateurs par commune

	2020	2021	N/N-1
FLEURY			
Nombre d'habitants desservis total (estimation)	3 888	3 864	-0,6%
Nombre d'abonnés (clients)	4 440	4 454	0,3%
Volume vendu (m3)	489 524	500 232	2,2%

6.3 La qualité de l'eau

6.3.1 L'eau produite et distribuée

La qualité de l'eau produite et distribuée est évaluée au regard des limites de qualité et des références de qualité définies par la réglementation :

- ✓ les limites de qualité visent les paramètres susceptibles de générer des risques immédiats ou à plus long terme pour la santé du consommateur,
- ✓ les références de qualité sont des valeurs indicatives établies à des fins de suivi des installations de production et de distribution d'eau potable. Un dépassement ne traduit pas forcément un risque sanitaire pour le consommateur mais implique la mise en œuvre d'actions correctives.

Conformité des prélèvements

Tableaux synthétiques de la conformité des prélèvements aux limites de qualité :

Limite de qualité	Contrôle Sanitaire		Surveillance du Délégué		Contrôle sanitaire et surveillance du délégué	
	Nb PLV total	Nb PLV conformes	Nb PLV total	Nb PLV conformes	Nb PLV total	Nb PLV conformes
Microbiologique	20	20	27	27	47	47
Physico-chimie	4	4	0	0	4	4

Un prélèvement est déclaré non-conforme si au moins un des paramètres le constituant est non-conforme à une limite de qualité.

	Taux de conformité Contrôle Sanitaire	Taux de conformité Surveillance du Délégué	Taux de conformité Contrôle Sanitaire et Surveillance du Délégué
Microbiologique	100,0 %	100,0 %	100,0 %
Physico-chimie	100,0 %	-%	100,0 %

Un prélèvement est déclaré non-conforme si au moins un des paramètres le constituant est non-conforme à une limite de qualité.

Conformité des paramètres analytiques

Le tableau suivant présente en détail les résultats d'analyses et leur conformité en distinguant les paramètres soumis à limite de qualité des paramètres soumis à une référence de qualité⁴ :

	Contrôle sanitaire		Surveillance par le délégataire	
	Nb total de résultats d'analyses	Conformité aux limites / Respect des Références	Nb total de résultats d'analyses	Conformité aux limites / Respect des Références
Paramètres soumis à Limite de Qualité				
Microbiologique	40	40	54	54
Physico-chimique	20	20	0	-
Paramètres soumis à Référence de Qualité				
Microbiologique	60	60	27	27
Physico-chimique	168	166	130	129
Autres paramètres analysés				
Microbiologique	0		0	
Physico-chimique	88		0	

Un prélèvement est déclaré non-conforme si au moins un des paramètres le constituant est non-conforme à une limite de qualité.

6.3.2 Nombre de résultats et conformité des analyses sur l'eau produite et distribuée par entités réseau

ZD - PLAGES

Paramètre	Mini	Moyen	Maxi	Nb d'analyse(s)	Unité	Norme
Bact. coliformes (kit quanti)	0		0	17	n/100ml	= 0
Bact Revivifiables à 22°C 68h	0		0	12	n/ml	
Bact Revivifiables à 36°C 44h	0		4	12	n/ml	
Bactéries Coliformes	0		0	12	n/100ml	= 0
E.Coli (kit quantitatif)	0		0	17	n/100ml	= 0
E.Coli /100ml	0		0	12	n/100ml	= 0
Entérocoques fécaux	0		0	12	n/100ml	= 0
Entérocoques (kit quantitatif)	0		0	17	n/100ml	= 0
pH à température de l'eau	7.4	7.744	8.1	30	Unité pH	[6,5 - 9]
Aspect (0 = RAS, 1 sinon)	0		0	12	Qualitatif	
Couleur (0=RAS 1 sinon)	0		0	12	Qualitatif	
Odeur (0=RAS, 1 sinon)	0		0	12	Qualitatif	
Saveur (0=RAS, 1 sinon)	0		0	12	Qualitatif	
Turbidité	0	0.251	0.6	29	NFU	<= 2
Température de l'eau	9.9	18.257	25.7	30	°C	<= 25
Fer total	0	0	0	2	µg/l	<= 200

⁴ Attention, tous les paramètres analysés ne sont pas forcément soumis à limite ou à référence de qualité.

Conductivité à 25°C	484	521.583	573	12	µS/cm	[200 - 1200]
Conductivité à 25°C in situ	376	508.786	617	14	µS/cm	<= 1100
Ammonium	0	0	0	12	mg/l	<= 0.1
Nitrites	0	0	0	2	mg/l	<= 0.5
Aluminium total	0.012	0.019	0.041	12	mg/l	<= 0.2
Antimoine	0	0	0	2	µg/l	<= 5
Cadmium	0	0	0	2	µg/l	<= 5
Chrome total	0	0	0	2	µg/l	<= 50
Cuivre	0.104	0.247	0.389	2	mg/l	<= 2
Nickel	0	0	0	2	µg/l	<= 20
Plomb	0	0	0	2	µg/l	<= 10
Chlorure de vinyl monomère	0	0.005	0.01	2	µg/l	<= 0.5
Benzo(a)pyrène	0	0	0	2	µg/l	<= 0.01
Benzo(1,1,2)fluoranthène	0	0	0	2	µg/l	<= 0.1
Benzo(1,1,2)kétofluoranthène	0	0	0	2	µg/l	<= 0.1
Benzo(3,4)fluoranthène	0	0	0	2	µg/l	<= 0.1
Hydroca.polycycl.arom. 4sub nx	0	0	0	2	µg/l	<= 0.1
Indéno(1,2,3-cd) Pyrène	0	0	0	2	µg/l	<= 0.1
Chlore libre	0.07	0.209	0.45	30	mg/l	
Chlore total	0.08	0.272	0.49	13	mg/l	

ZD - VILLAGES

Paramètre	Mini	Moyen	Maxi	Nb d'analyse(s)	Unité	Norme
Bact. coliformes (kit quanti)	0		0	10	n/100ml	= 0
Bact Revivifiables à 22°C 68h	0		0	8	n/ml	
Bact Revivifiables à 36°C 44h	0		87	8	n/ml	
Bactéries Coliformes	0		0	8	n/100ml	= 0
E.Coli (kit quantitatif)	0		0	10	n/100ml	= 0
E.Coli /100ml	0		0	8	n/100ml	= 0
Entérocoques fécaux	0		0	8	n/100ml	= 0
Entérocoques (kit quantitatif)	0		0	10	n/100ml	= 0
pH à température de l'eau	7.41	7.794	8.3	18	Unité pH	[6,5 - 9]
Aspect (0 = RAS, 1 sinon)	0		0	8	Qualitatif	
Couleur (0=RAS 1 sinon)	0		0	8	Qualitatif	
Odeur (0=RAS, 1 sinon)	0		0	8	Qualitatif	
Saveur (0=RAS, 1 sinon)	0		0	8	Qualitatif	
Turbidité	0	0.168	0.41	18	NFU	<= 2
Température de l'eau	9.6	18.667	26.7	18	°C	<= 25
Conductivité à 25°C	386	511.125	561	8	µS/cm	[200 - 1200]
Conductivité à 25°C in situ	236	477	583	8	µS/cm	<= 1100
Ammonium	0	0	0	8	mg/l	<= 0.1
Aluminium total	0	0.027	0.13	8	mg/l	<= 0.2
Chlore libre	0.19	0.453	0.86	18	mg/l	
Chlore total	0.3	0.599	0.91	8	mg/l	

6.4 Le bilan énergétique du patrimoine

Bilan énergétique détaillé du patrimoine

Installation de reprise, de pompage ou surpresseur

	2020	2021	N/N-1
Installation de reprise: Surpresseur Stade Condomine			
Energie relevée consommée (kWh)	25 740	14 949	-41,9%
Consommation spécifique (Wh/m3)	957	682	-28,7%
Volume pompé (m3)	26 883	21 917	-18,5%

Réservoir ou château d'eau

	2020	2021	N/N-1
Réservoir ou château d'eau: Reservoir Les Cabanes de Fleury			
Energie relevée consommée (kWh)	8 303	9 158	10,3%
Réservoir ou château d'eau:Reservoir Fleury Village Le Bosc			
Energie relevée consommée (kWh)	162	231	42,6%

6.5 Annexes financières

Les modalités d'établissement du CARE

Introduction générale

Les articles R 3131-2 à R 3131-4 du Code de la Commande Publique fournissent des précisions sur les données devant figurer dans le Rapport Annuel du Déléataire prévu à l'article L 3131-5 du même Code, et en particulier sur le Compte Annuel de Résultat de l'Exploitation (CARE) de la délégation.

Le CARE établi au titre de 2021 respecte ces principes. La présente annexe fournit les informations relatives à ses modalités d'établissement.

Organisation de la Société au sein de la Région et de Veolia Eau France

L'organisation de la Société **VEOLIA EAU – Compagnie Générale des Eaux** au sein de la Région **SUD** de Veolia Eau (Groupe Veolia Eau - Compagnie Générale des Eaux) comprend différents niveaux opérationnels qui apportent quotidiennement leur contribution au bon fonctionnement des services publics de distribution d'eau potable et d'assainissement qui leur sont confiés.

La décentralisation et la mutualisation de l'activité aux niveaux adaptés représentent en effet un des principes majeurs d'organisation de Veolia Eau et de ses sociétés.

Par ailleurs, à l'écoute de ses clients et des consommateurs, Veolia Eau est convaincu que si l'eau est au cœur des grands défis du 21ème siècle, il convient aussi d'être très attentif à la quête grandissante de transparence, de proximité et d'implication des collectivités ainsi qu'à la recherche constante d'efficacité et de qualité.

L'organisation de Veolia Eau, articulée depuis 2018 et le projet d'entreprise « Osons 20/20 ! » autour d'une logique « gLocale », répond à ces enjeux. Elle permet à la fois de partager le meilleur de ce que peut apporter un grand groupe en matière de qualité, d'innovation, de solutions et d'investissements (« global ») ; mais aussi en s'appuyant sur 65 « Territoires », avec des moyens renforcés pour l'exploitation, toujours plus ancrés localement et avec un réel pouvoir de décision (« local »). 9 Régions viennent quant à elles assumer un rôle de coordination et de mutualisation au bénéfice des Territoires.

Au sein de cette organisation, et notamment pour accroître la qualité des services rendus à ses clients, la Société **VEOLIA EAU – Compagnie Générale des Eaux** a pris part à la démarche engagée par Veolia Eau visant à accroître la collaboration entre ses différentes sociétés.

Dans ce contexte, la Société est associée à d'autres sociétés du Groupe pour mettre en commun au sein d'un GIE national un certain nombre de fonctions supports (service consommateurs, ressources humaines, bureau d'études techniques, service achats, expertises nationales...) ; étant précisé que cette mise en commun peut être organisée en tant que de besoin sur des périmètres plus restreints (au niveau d'une Région ou d'un Territoire par exemple).

Aujourd'hui, les exploitations de la Société bénéficient des interventions tant de ses moyens propres que des interventions du GIE national, au travers d'une organisation décentralisant, au niveau adapté, les différentes fonctions.

L'architecture comptable de la Société est le reflet de cette structure décentralisée et mutualisée. Elle permet de suivre aux niveaux adéquats d'une part les produits et les charges relevant de la Région (niveaux successifs de la Région, du Territoire, du Service Local), et d'autre part les charges de niveau National (contribution des services centraux).

En particulier, conformément aux principes du droit des sociétés, et à partir d'un suivi analytique commun à toutes les sociétés membres du GIE national, la Société facture à ce dernier le coût des moyens qu'elle met à sa disposition ; réciproquement, le GIE national lui facture le coût de ses prestations.

Le compte annuel de résultat de l'exploitation relatif à un contrat de délégation de service public, établi sous la responsabilité de la Société délégataire, regroupe l'ensemble des produits et des charges imputables à ce contrat, selon les règles exposées ci-dessous.

La présente annexe a pour objet de préciser les modalités de détermination de ces produits et de ces charges.

Faits Marquants

Changement de modalité de répartition des charges indirectes liées à la fonction consommateurs

D'autre part, le projet d'entreprise « Osons 20/20 ! » comporte d'importantes ambitions en termes de relation consommateurs, avec la volonté de mettre celle-ci au cœur des opérations tout en modernisant les outils utilisés. Cette dynamique se traduit à la fois par la mise en place dans l'ensemble des Territoires de compétences consommateurs de terrain tout en professionnalisant toujours davantage les processus de masse tels que facturation, encaissement et gestion des appels.

Ces dernières fonctions sont mutualisées au sein de 2 plateformes nationales :

- la plateforme Produits & Cash qui gère la facturation de masse, les encaissements, la relation et les échanges de données avec les prestataires de recouvrement, les reversements aux collectivités ;
- la plateforme RC 360 qui gère les appels téléphoniques ainsi que les mails et les courriers des consommateurs.

Ces plateformes sont désormais totalement opérationnelles et disposent de nouveaux outils informatiques qui permettent une mesure de leur activité avec un degré accru de finesse et de fiabilité.

Pour cette raison, il a été jugé possible et pertinent de faire évoluer les modalités de répartition entre les contrats du coût des plateformes (et simultanément de la fonction « consommateurs » qu'elle soit logée au National, en Région ou en Territoire) qui étaient jusqu'en 2019 assises sur la valeur ajoutée simplifiée.

En pratique, depuis l'exercice 2020 :

- Le coût de la Plateforme Produits & Cash est réparti entre les différents Territoires au prorata des factures d'eau émises pour les contrats de ces derniers entre le 1^{er} novembre n-1 et le 31 octobre n en tenant compte d'éventuels effets de périmètre en tant que de besoin ;
- Le coût de la Plateforme RC 360 est réparti entre les différents Territoires au prorata des contacts (mails, appels téléphoniques, courriers) sur le périmètre du Territoire entre le 1^{er} janvier n et 31 décembre n (le nombre de contacts du mois de décembre étant estimé).

Ces coûts ainsi répartis au niveau d'un Territoire donné sont additionnés à ceux de la fonction « consommateurs » du Territoire pour être enfin répartis entre les contrats d'eau au prorata des factures émises telles que déterminées ci-dessus (voir note 1 ci-après).

Dans les rares situations où des services d'assainissement donnent lieu à la facturation aux consommateurs des m³ assujettis par une facture distincte de celle de l'eau potable, ils sont traités avec les mêmes règles que les contrats d'eau potable tel que décrit ci-dessus.

Dans le cas le plus fréquent, où l'eau et l'assainissement sont facturés sur le même document, et lorsque les délégataires de ces deux services font partie du Groupe Veolia Eau – Compagnie Générale des Eaux, les contrats assainissement se voient attribuer une quote-part des coûts ci-dessus selon les règles ci-dessous :

- Soit une approche spécifique peut être identifiée dans les contrats d'eau et d'assainissement, et des conventions internes mises en place : le contrat assainissement supporte alors la quote-part conventionnelle des coûts consommateurs en contrepartie d'un produit de même montant porté sur la rubrique « produits accessoires » sur le contrat eau.
- Dans le cas contraire, une charge forfaitaire de 2€ par facture est imputée sur le contrat d'assainissement en contrepartie d'un allègement de charges de même montant sur le contrat eau.

L'évolution décrite au présent paragraphe a été analysée, comme le précise son titre, comme un changement de modalités de répartition de charges indirectes.

Enfin, le coût des plateformes intègre l'ensemble des composantes qui s'y rattachent : coûts de personnel, de loyers, de sous-traitance... Dans une logique de simplification, le coût des plateformes, réparti sur chaque contrat, est présenté sur la seule ligne « sous-traitance » (indépendamment de la décomposition par nature de cette charge au sein des dites plateformes).

1. Produits

Les produits inscrits dans le compte annuel de résultat de l'exploitation regroupent l'ensemble des produits d'exploitation hors TVA comptabilisés en application du contrat, y compris ceux des travaux attribués à titre exclusif.

En ce qui concerne les activités de distribution d'eau et d'assainissement, ces produits se fondent sur les volumes distribués de l'exercice, valorisés en prix de vente. A la clôture de l'exercice, une estimation s'appuyant sur les données de gestion est réalisée sur la part des produits non relevés et/ou non facturés au cours du mois de décembre et comptabilisée. Les éventuels écarts avec les facturations sont comptabilisés dans les comptes de l'année suivante. Les dégrèvements (dont ceux consentis au titre de la loi dite « Warsmann » du 17 mai 2011 qui fait obligation à la Société d'accorder - dans certaines conditions - des dégrèvements aux usagers ayant enregistré des surconsommations d'eau et d'assainissement du fait de fuites sur leurs installations après compteur) sont quant à eux portés en minoration des produits d'exploitation de l'année où ils sont accordés.

S'agissant des produits des travaux attribués à titre exclusif, ils correspondent aux montants comptabilisés en application du principe de l'avancement.

Le détail des produits annexé au compte annuel du résultat de l'exploitation fournit une ventilation des produits entre les produits facturés au cours de l'exercice et ceux résultant de la variation de la part estimée des consommations.

2. Charges

Les charges inscrites dans le compte annuel du résultat de l'exploitation englobent :

- 💧 les charges qui sont exclusivement imputables au contrat (charges directes - cf. § 2.1),

- la quote-part, imputable au contrat, des charges communes à plusieurs contrats (charges réparties - cf. § 2.2).

Le montant de ces charges résulte soit directement de dépenses inscrites en comptabilité soit de calculs à caractère économique (charges calculées - cf. § 2.1.2).

2.1. Charges exclusivement imputables au contrat

Ces charges comprennent :

- les dépenses courantes d'exploitation (cf. 2.1.1),
- un certain nombre de charges calculées, selon des critères économiques, au titre des investissements (domaines privé et délégué) et de l'obligation contractuelle de renouvellement (cf. 2.1.2). Pour être calculées, ces charges n'en sont pas moins identifiées contrat par contrat, en fonction de leurs opérations spécifiques,
- les charges correspondant aux produits perçus pour le compte des collectivités et d'autres organismes,
- les charges relatives aux travaux à titre exclusif.

2.1.1. Dépenses courantes d'exploitation

Il s'agit des dépenses de personnel imputées directement, d'énergie électrique, d'achats d'eau, de produits de traitement, d'analyses, des redevances contractuelles et obligatoires, de la Contribution Foncière des Entreprises et de certains impôts locaux, etc.

En cours d'année, les imputations directes de dépenses de personnel opérationnel au contrat ou au chantier sont valorisées suivant un coût standard par catégorie d'agent qui intègre également une quote-part de frais « d'environnement » (véhicule, matériel et outillage, frais de déplacement, encadrement de proximité...). En fin d'année, l'écart entre le montant réel des dépenses engagées au niveau du Service Local dont dépendent les agents et le coût standard imputé fait l'objet d'une répartition au prorata des heures imputées sur les contrats du Service Local. Cet écart est ventilé selon sa nature sur trois rubriques des CARE (personnel, véhicules, autres charges).

Par ailleurs, la précision suivante est apportée sur la prise en compte de la fiscalité indirecte applicable aux consommations d'électricité. Depuis 1^{er} janvier 2016, la Taxe Intérieure sur la Consommation Finale d'Electricité (TICFE) est calculée comme une majoration du prix du KWH selon un barème fonction de l'électro-intensivité de la Société au cours de l'année considérée. Ce taux applicable n'est donc pas nécessairement connu en début d'année et des régularisations peuvent donc avoir lieu au cours des exercices suivants. Jusqu'à fin 2020, ces régularisations étaient enregistrées dans les CARE lors de leur versement effectif, et alors imputées aux contrats selon les points de livraison de l'électricité consommée. Elles sont depuis cette année prises en compte dans les CARE dès l'envoi de l'état récapitulatif des consommations de l'année N-1 à l'Administration en juin N.

2.1.2. Charges calculées

Un certain nombre de charges doivent faire l'objet d'un calcul économique. Les éléments correspondants résultent de l'application du principe selon lequel : "Pour que les calculs des coûts et des résultats fournissent

des valeurs correctes du point de vue économique... il peut être nécessaire en comptabilité analytique, de substituer à certaines charges enregistrées en comptabilité générale selon des critères fiscaux ou sociaux, les charges correspondantes calculées selon des critères techniques et économiques" (voir Note 2 ci-après).

Ces charges concernent principalement les éléments suivants :

Charges relatives au renouvellement :

Les charges économiques calculées relatives au renouvellement sont présentées sous des rubriques distinctes en fonction des clauses contractuelles (y compris le cas échéant au sein d'un même contrat).

- Garantie pour continuité du service

Cette rubrique correspond à la situation dans laquelle le délégataire est tenu de prendre à sa charge et à ses risques et périls l'ensemble des dépenses d'entretien, de réparation et de renouvellement des ouvrages nécessaires à la continuité du service. Le délégataire se doit de les assurer à ses frais, sans que cela puisse donner lieu à ajustement (en plus ou en moins) de sa rémunération contractuelle.

La garantie pour continuité du service a pour objet de faire face aux charges que le délégataire aura à supporter en exécution de son obligation contractuelle, au titre des biens en jouissance temporaire (voir note 3 ci-après) dont il est estimé que le remplacement interviendra pendant la durée du contrat.

Afin de prendre en compte les caractéristiques économiques de cette obligation (voir note 4 ci-après), le montant de la garantie pour continuité du service s'appuie sur les dépenses de renouvellement lissées sur la durée de la période contractuelle en cours. Cette charge économique calculée est déterminée en additionnant :

- d'une part le montant, réactualisé à la fin de l'exercice considéré, des renouvellements déjà réalisés depuis le début de la période contractuelle en cours ;
- d'autre part le montant des renouvellements prévus jusqu'à la fin de cette période, tel qu'il résulte de l'inventaire quantitatif et qualitatif des biens du service à jour à la date d'établissement des comptes annuels du résultat de l'exploitation (fichier des installations en jouissance temporaire) ;

et en divisant le total ainsi obtenu par la durée de la période contractuelle en cours (voir note 5 ci-après).

Des lissages spécifiques sont effectués en cas de prolongation de contrat ou de prise en compte de nouvelles obligations en cours de contrat.

Ce calcul permet donc de réévaluer chaque année, en euros courants, la dépense que le délégataire risque de supporter, en moyenne annuelle sur la durée de la période contractuelle en cours, pour les renouvellements nécessaires à la continuité du service (renouvellement dit « fonctionnel » dont le délégataire doit couvrir tous les risques et périls dans le cadre de la rémunération qu'il perçoit).

Enfin, et pour tous les contrats prenant effet à compter du 1^{er} janvier 2015, la charge portée dans le CARE au titre d'une obligation contractuelle de type « garantie pour continuité de service » correspond désormais aux travaux réalisés dans l'exercice sans que ne soit plus effectué le lissage évoqué ci-dessus ; ce dernier ne concerne donc désormais que les contrats ayant pris effet antérieurement.

- Programme contractuel

Cette rubrique est renseignée lorsque la Société s'est contractuellement engagée à réaliser un programme prédéterminé de travaux de renouvellement selon les priorités que la Collectivité s'est fixée.

La charge économique portée dans le compte annuel de résultat de l'exploitation est alors calculée en additionnant :

- d'une part le montant, réactualisé à la fin de l'exercice considéré, des renouvellements déjà effectués depuis le début de la période contractuelle en cours (voir note 5 ci-après) ;
 - d'autre part, le montant des renouvellements contractuels futurs jusqu'à la fin de cette même période ;
- et en divisant le total ainsi obtenu par la durée de la période contractuelle en cours.

- Fonds contractuel de renouvellement

Cette rubrique est renseignée lorsque la Société est contractuellement tenue de prélever tous les ans sur ses produits un certain montant et de le consacrer aux dépenses de renouvellement dans le cadre d'un suivi pluriannuel spécifique. Un décompte contractuel délimitant les obligations des deux parties est alors établi. C'est le montant correspondant à la définition contractuelle qui est repris dans cette rubrique.

Charges relatives aux investissements :

Les investissements financés par le délégataire sont pris en compte dans le compte annuel du résultat de l'exploitation, sous forme de redevances permettant d'étaler leur coût financier total :

- pour les biens appartenant au délégataire (biens propres et en particulier les compteurs du domaine privé) : sur leur durée de vie économique puisqu'ils restent lui appartenir indépendamment de l'existence du contrat ;
- pour les investissements contractuels (biens de retour) : sur la durée du contrat puisqu'ils ne servent au délégataire que pendant cette durée ;
- avec, dans les deux cas, une prédéterminée et constante (1.5% par an) d'une année sur l'autre de la redevance attachée à un investissement donné.

Le montant de ces redevances résulte d'un calcul actuariel permettant de reconstituer, sur ces durées et en euros constants, le montant de l'investissement initial.

S'agissant des compteurs, ce dernier comprend, depuis 2008, les frais de pose valorisés par l'application de critères opérationnels et qui ne sont donc en contrepartie plus compris dans les charges de l'exercice.

L'étalement de ce coût financier global obéit aux règles suivantes :

- pour les investissements antérieurs à 2021, les redevances évoquées ci-dessus respectent une progressivité prédéterminée et constante (+1,5% par an) d'une année sur l'autre de la redevance attachée à un investissement donné. Le taux financier retenu est calculé à partir du Taux Moyen des Emprunts d'Etat en vigueur l'année de réalisation de l'investissement, majoré d'une marge. Un calcul financier spécifique garantit la neutralité actuarielle de la progressivité de 1,5% indiquée ci-dessus ;
- pour les investissements réalisés à compter du 1er janvier 2021, ces redevances prennent la forme d'une annuité constante et non plus progressive. Le taux financier retenu est déterminé en tenant compte des conditions de financement de l'année en cours. Le taux annuel de financement est fixé à 2,25% pour les investissements réalisés en 2021.

Toutefois, par dérogation avec ce qui précède, et pour tous les contrats prenant effet à compter du 1^{er} janvier 2015, la redevance peut reprendre le calcul arrêté entre les parties lors de la signature du contrat.

Enfin, et compte tenu de leur nature particulière, les biens immobiliers du domaine privé font l'objet d'un calcul spécifique comparable à l'approche retenue par les professionnels du secteur. Le montant de la redevance initiale attachée à un bien est pris égal à 7% du montant de l'investissement immobilier (terrain + constructions + agencements du domaine privé) puis est ajusté chaque année de l'évolution de l'indice de la construction. Les agencements pris à bail donnent lieu à un calcul similaire.

- Annuités d'emprunts de la Collectivité prises en charge

Lorsque le délégataire s'est engagé contractuellement à prendre à sa charge le paiement d'annuités d'emprunts contractés par la Collectivité, le montant des annuités peut varier pendant la durée du contrat ; la charge correspondante est déterminée selon un calcul actuariel permettant de lisser cette charge sur cette durée.

- Investissements du domaine privé

Hormis le parc de compteurs relevant du domaine privé du délégataire (avec une redevance portée sur la ligne « Charges relatives aux compteurs du domaine privé ») et quelques cas où Veolia Eau ou ses filiales sont propriétaires d'ouvrages de production (avec une redevance alors portée sur la ligne « Charges relatives aux investissements du domaine privé »), les redevances attachées aux biens du domaine privé sont portées sur les lignes correspondant à leur affectation (la redevance d'un camion hydro cureur sera affectée sur la ligne « engins et véhicules », celle relative à un ordinateur à la ligne « informatique »...).

- Provisions pour investissements futurs

Les comptes annuels de résultat de l'exploitation peuvent tenir compte sous la forme de provisions pour investissements futurs de l'obligation du délégataire de financer des investissements qui ne seront réalisés qu'ultérieurement, sans que cela entraîne augmentation de la rémunération du délégataire lors de la réalisation de ces investissements. Le montant de la provision pouvant être constituée correspond à l'étalement du coût financier total des investissements prévus.

2.1.3. Pertes sur créances irrécouvrables et contentieux recouvrement

Cette rubrique reprend essentiellement les pertes sur les créances devenues définitivement irrécouvrables, comptabilisées au cours de l'exercice. Celles-ci peuvent être enregistrées plusieurs années après l'émission des factures correspondantes compte tenu des délais notamment administratifs nécessaires à leur constatation définitive. Elle ne traduit par conséquent qu'avec un décalage dans le temps l'évolution des difficultés liées au recouvrement des créances.

2.1.4. Impôt sur les sociétés

L'impôt calculé correspond à celui qui serait dû par une entité autonome, en appliquant au résultat brut bénéficiaire, le taux en vigueur de l'impôt sur les sociétés.

Dans un souci de simplification, le taux normatif retenu en 2021 correspond au taux de l'impôt sur les sociétés applicable aux entreprises réalisant plus de 250 M€ de CA (27,5%), hors contribution sociale additionnelle de 3,3%.

2.2. Charges réparties

Comme rappelé en préambule de la présente annexe, l'organisation de la Société repose sur un ensemble de niveaux de compétences en partie mutualisés au sein du GIE national.

Les charges communes d'exploitation à répartir proviennent donc de chacun de ces niveaux opérationnels.

2.2.1. Principe de répartition

Comme indiqué dans les Faits marquants, les modalités de répartition ont évolué en 2020 en ce qui concernent les coûts des plateformes Produits & Cash et RC360. Les modalités de répartition des autres charges indirectes n'ont en revanche pas été modifiées.

Le principe retenu est celui de la répartition des charges concernant un niveau organisationnel donné entre les diverses entités dépendant directement de ce niveau ou, dans certains cas, entre les seules entités au profit desquelles elles ont été engagées.

Ces charges (qui incluent les éventuelles charges de restructuration mais excluent désormais celles de la fonction consommateurs) proviennent de chaque niveau organisationnel de Veolia Eau intervenant au profit du contrat : services centraux, Régions, Territoires (et regroupements spécifiques de contrats le cas échéant).

Lorsque les prestations effectuées par le GIE national à un niveau donné bénéficient à plusieurs sociétés, les charges correspondantes sont refacturées par celui-ci aux sociétés concernées au prorata de la valeur ajoutée des contrats de ces sociétés rattachés à ce niveau.

Ensuite, la Société répartit dans ses comptes annuels de résultat de l'exploitation l'ensemble de ses charges communes telles qu'elles résultent de sa comptabilité sociale (après, donc, facturation des prestations du GIE national) selon le critère de la valeur ajoutée des contrats de l'exercice. Ce critère unique de répartition est déterminé par contrat, qu'il s'agisse d'un contrat de Délégation de Service Public (DSP) ou d'un contrat Hors Délégation de Service Public (HDSP). La valeur ajoutée se définit ici selon une approche simplifiée comme la différence entre le volume d'activité (produits) du contrat et la valeur des charges contractuelles et d'achats d'eau en gros imputées à son niveau. Les charges communes engagées à un niveau organisationnel donné sont réparties au prorata de la valeur ajoutée simplifiée des contrats rattachés à ce niveau organisationnel.

Par ailleurs, et dans certains cas, le GIE peut être amené à facturer des prestations à des Sociétés de Veolia Eau France dans le cadre de conventions spécifiques. Les montants facturés à ce titre viennent selon les cas de figure en diminution du montant global des frais à facturer entre sociétés comme évoqué ci-dessus et/ou à répartir entre les contrats au sein de la Société.

Les contrats comportant des achats d'eau supportent une quote-part forfaitaire de «peines et soins » égale à 5% de ces achats d'eau qui est portée en minoration du montant global des frais à répartir entre les contrats.

Les charges indirectes sont donc ainsi réparties sur les contrats au profit desquelles elles ont été engagées.

Par ailleurs, et en tant que de besoin, les redevances (cf. § 2.1.2) calculées au titre des compteurs dont la Société a la propriété sont réparties entre les contrats concernés au prorata du nombre de compteurs desdits contrats.

2.2.2. Prise en compte des frais centraux

Après détermination de la quote-part des frais de services centraux imputable à l'activité Eau France, la quote-part des frais des services centraux engagée au titre de l'activité des Territoires a été facturée au GIE national à charge pour lui de la refacturer à ses membres selon les modalités décrites ci-dessus.

Au sein de la Société, la répartition des frais des services centraux s'effectue au prorata de la valeur ajoutée simplifiée des contrats (à l'exclusion de la part relative à l'activité « consommateurs » répartie comme évoqué ci-dessus).

2.3. Autres charges

2.3.1. Valorisation des travaux réalisés dans le cadre d'un contrat de délégation de service public (DSP)

Pour valoriser les travaux réalisés dans le cadre d'un contrat de DSP, une quote-part de frais de structure est calculée sur la dépense brute du chantier. Cette disposition est applicable à l'ensemble des catégories de travaux relatifs aux délégations de service public (production immobilisée, travaux exclusifs, travaux de renouvellement), hors frais de pose des compteurs. Par exception, la quote-part est réduite à la seule composante « frais généraux » si la prestation intellectuelle est comptabilisée séparément. De même, les taux forfaitaires de maîtrise d'œuvre et de gestion contractuelle des travaux ne sont pas automatiquement applicables aux opérations supérieures à 500 K€ ; ces prestations peuvent alors faire l'objet d'un calcul spécifique.

L'objectif de cette approche est de prendre en compte les différentes prestations intellectuelles associées réalisées en interne (maîtrise d'œuvre en phase projet et en phase chantier, gestion contractuelle imposée par le contrat DSP : suivi des programmes pluriannuels, planification annuelle des chantiers, reporting contractuel et réglementaire, mises à jour des inventaires,...).

La quote-part de frais ainsi attribuée aux différents chantiers est portée en diminution des charges indirectes réparties selon les règles exposées au § 2.2 (de même que la quote-part « frais généraux » affectée aux chantiers hors DSP sur la base de leurs dépenses brutes ou encore que la quote-part de 5% appliquée aux achats d'eau en gros).

2.3.2. Participation des salariés aux résultats de l'entreprise

Les charges de personnel indiquées dans les comptes annuels de résultat de l'exploitation comprennent la participation des salariés acquittée par la Société en 2021 au titre de l'exercice 2020.

2.4. Autres informations

Lorsque la Société a enregistré dans sa comptabilité une charge initialement engagée par le GIE national ou un de ses membres dans le cadre de la mutualisation de moyens, cette charge est mentionnée dans le compte annuel de résultat de l'exploitation selon sa nature et son coût d'origine, et non pas en sous-traitance, exception faite des coûts liés aux plateformes Produits & Cash et RC360. Cette règle ne trouve en revanche pas à s'appliquer pour les sociétés du Groupe qui, telles les sociétés d'expertise, ne sont pas membres du GIE national.

Enfin, au-delà des charges économiques calculées présentées ci-dessus et substituées aux charges enregistrées en comptabilité générale, la Société a privilégié, pour la présentation de ses comptes annuels de résultat de l'exploitation, une approche selon laquelle les risques liés à l'exploitation – et notamment les risques sur créances impayées mentionnées au paragraphe 2.1.3, qui donnent lieu à la constatation de provisions pour risques et charges ou pour dépréciation en comptabilité générale, sont pris en compte pour leur montant définitif au moment de leur concrétisation. Les dotations et reprises de provisions relatives à ces risques ou dépréciation en sont donc exclues (à l'exception des dotations et reprises pour investissements futurs évoquées ci-dessus).

Lorsqu'un contrat bénéficie d'un apport d'eau en provenance d'un autre contrat de la société, le compte annuel de résultat de l'exploitation reprend les écritures enregistrées en comptabilité analytique, à savoir :

- 💧 inscription dans les produits du contrat « vendeur » de la vente d'eau réalisée,
- 💧 inscription dans les charges du contrat « acheteur » de l'achat d'eau réalisé.

Dans une recherche d'exactitude, et compte tenu de la date avancée à laquelle la Société a été amenée à arrêter ses comptes sociaux pour des raisons d'intégration de ses comptes dans les comptes consolidés du Groupe Veolia, les comptes annuels de résultat de l'exploitation présentés anticipent sur 2021 certaines corrections qui seront portées après analyse approfondie dans les comptes sociaux de l'exercice 2022.

Notes :

1. *La donnée « nombre de contacts » n'est pas disponible à un niveau plus fin que le niveau « Territoire ».*
2. *Texte issu de l'ancien Plan Comptable Général de 1983, et dont la refonte opérée en 1999 ne traite plus des aspects relatifs à la comptabilité analytique.*
3. *C'est-à-dire les biens indispensables au fonctionnement du service public qui seront remis obligatoirement à la collectivité délégante, en fin de contrat.*
4. *L'obligation de renouvellement est valorisée dans la garantie lorsque les deux conditions suivantes sont réunies:*
 - *le bien doit faire partie d'une famille technique dont le renouvellement incombe contractuellement au délégataire,*
 - *la date de renouvellement passée ou prévisionnelle entre dans l'horizon de la période contractuelle en cours.*
5. *Compte tenu des informations disponibles, pour les périodes contractuelles ayant débuté avant 1990, le montant de la garantie de renouvellement est calculé selon le même principe d'étalement linéaire, en considérant que le point de départ de ces périodes se situe au 1er janvier 1990.*

La couverture des risques

Les attestations d'assurance relatives à la couverture des risques liés à notre activité de délégataire du service sont jointes ci-après.

Elles ont vocation à couvrir la responsabilité de Véolia Eau qui pourrait être engagée au titre de l'exploitation même du service qui lui est confiée par le contrat de délégation de service public.

Par ailleurs, la collectivité conserve de son côté la responsabilité liée à la propriété de ses ouvrages.

En conséquence, il lui appartient de souscrire les polices d'assurance de nature à couvrir les risques liés à l'existence des ouvrages.

ATTESTATION D'ASSURANCE

Nous soussignés, **GRAS SAVOYE.**, société de courtage d'assurance, n° ORIAS 07 001 707 , dont le siège est sis :

Immeuble Quai 33- 33 quai de Dion-Bouton
92800 PUTEAUX,
Agissant par délégation et pour le compte des assureurs

attestons que la société : **VEOLIA EAU – Compagnie Générale des Eaux**
21 rue la Boétie
75008 Paris.

est garantie par les polices, Dommages aux biens, Responsabilités, Pertes financières consécutives et Frais et Pertes annexes, de type « Tous Risques Sauf » portant les numéros **2021/FR/PDBI/001** par **CODEVE Insurance Company DAC, Elm Park, Merrion Road, Dublin 4 , Ireland** ; et d'autre part en excédent de la police émise par CODEVE, les numéros **FR00019007PR et FR00019008PR** émises par **XL Insurance Company SE**, 61 rue Mstislav Rostropovitch 75017 Paris, France, enregistrée au RCS de Paris sous le numéro 419 408 927, succursale française de **XL Insurance Company SE**, une société européenne au capital de 259 156 875 euros, domiciliée 8 St. Stephen's Green, D02 VK30, Dublin 2, Irlande sous le numéro 641686, compagnie d'assurance autorisée et contrôlée par la Central Bank of Ireland (www.centralbank.ie),

*Ces contrats ont été souscrits par **VEOLIA ENVIRONNEMENT S.A.** agissant tant pour son compte que pour le compte de ses filiales, groupements, associations, sociétés civiles immobilières faisant partie du même groupe d'affaire, et notamment pour le compte de :*

VEOLIA EAU - COMPAGNIE GENERALE DES EAUX
21, rue La Boétie
75008 PARIS

Ces polices en ligne garantissent l'ensemble des biens mobiliers et immobiliers (en propriété ou en location), les risques locatifs, les recours des voisins et des tiers contre notamment les événements suivants :

Incendie – Explosions – Foudre – Bris de machines – Dommages électriques – Fumées – Dégâts des eaux – Tempêtes – Grêle (Dommages de grêle exclus sur le matériel roulant) – Accumulation de la neige sur les toitures – Vandalisme – Emeutes – Mouvements populaires – Malveillance – Chocs de véhicules terrestres – Chutes d'aéronefs et d'engins spatiaux – Vol – Evènements naturels – Catastrophes Naturelles en France, (art.L125-1 et suivants du code des Assurances), Actes de Terrorisme et Attentats en France, (art.L126-2 et L126-3 du code des Assurances).

et ce, aux clauses et conditions des contrats cités en référence ci-dessus.

La présente attestation est valable du **1er Janvier 2021** jusqu'au **31 Décembre 2021**, sous réserve des possibilités de suspension et/ou résiliation de la police en cours d'année d'assurance pour les cas prévus par le contrat ou par le Code des Assurances.

CETTE ATTESTATION CONSTITUE UNE PRESOMPTION D'ASSURANCE ET NE SAURAIT ENGAGER L'ASSUREUR AU DELA DES LIMITES DU CONTRAT AUQUEL ELLE SE REFERE.

Fait à Puteaux, le 4Jan vier 2021



Allianz Global Corporate & Specialty SE



Attestation d'Assurance - Risques Environnementaux

Nous soussignés, **Allianz Global Corporate & Specialty SE Succursale en France** - 1 cours Michelet - CS 30051 - 92076 Paris La Défense Cedex certifions par la présente que la société:

VEOLIA ENVIRONNEMENT
21, rue La Boétie
75008 PARIS
France

agissant tant pour son compte que pour celui de sa filiale :

VEOLIA EAU - COMPAGNIE GENERALE DES EAUX
21, rue La Boétie
75008 PARIS
France

est assurée auprès de notre compagnie par la police n° **FRL00218521** garantissant les conséquences pécuniaires des risques environnementaux pouvant lui incomber du fait de l'exploitation des sites assurés et des activités garanties par ce contrat.

Les garanties s'exercent dans le respect de la législation locale et à concurrence des montants ci-après qui s'entendent par sinistre et pour l'ensemble des sinistres imputés à la période d'assurance, sans pouvoir excéder **10 000 000 EUR** pour la période d'assurance :

GARANTIES DE BASE :

RESPONSABILITE CIVILE ATTEINTES A L'ENVIRONNEMENT 10 000 000 EUR

Il est précisé que les montants indiqués ci-dessus s'entendent sans préjudice des autres sous-limitations telles que mentionnées au contrat et forment la limite des engagements de l'Assureur, quel que soit le nombre de personnes physiques ou morales bénéficiant de la qualité d'assuré, pour l'ensemble des réclamations formulées au cours d'une même année d'assurance.

Période de la police du 01/01/2021 au 31/12/2021 inclus.

La présente attestation est valable pour la période du 01/01/2021 au 31/12/2021 inclus. Elle est délivrée pour servir et valoir ce que de droit et ne saurait engager la Compagnie au-delà des clauses et conditions du contrat auxquels elle se réfère.

Fait à Paris La Défense, le 23/11/2020

Pour la Compagnie,

Signature de l'assureur/ of the insurer :

Signature autorisée/ Authorised signatory :



Allianz Global Corporate & Specialty SE



Attestation d'Assurance

Nous soussignés, **Allianz Global Corporate & Specialty SE Succursale en France** - 1 cours Michelet - CS 30051 - 92076 Paris La Défense Cedex certifions par la présente que la société:

VEOLIA ENVIRONNEMENT
21, rue La Boétie
75008 PARIS
France

agissant tant pour son compte que pour celui de sa filiale :

VEOLIA EAU - COMPAGNIE GENERALE DES EAUX
21, rue La Boétie
75008 PARIS
France

est assurée auprès de notre compagnie par la police n° **FRL00218421** garantissant les conséquences pécuniaires de la Responsabilité Civile pouvant lui incomber dans l'exercice de ses activités.

La garantie s'exerce à concurrence des montants ci-après :

Responsabilité Civile Exploitation

Tous dommages confondus (corporels, matériels et immatériels consécutifs ou non) 10 000 000 EUR Par sinistre

Responsabilité Civile Produits / Après-Livraison / Réception de travaux / Responsabilité Civile Professionnelle

Tous dommages confondus (corporels, matériels et immatériels consécutifs ou non) 10 000 000 EUR Par année d'assurance

Il est précisé que les montants indiqués ci-dessus s'entendent sans préjudice des autres sous-limitations telles que mentionnées au contrat et forment la limite des engagements de l'Assureur, quel que soit le nombre de personnes physiques ou morales bénéficiant de la qualité d'assuré, pour l'ensemble des réclamations formulées au cours d'une même année d'assurance.

Période d'assurance du 01/01/2021 au 31/12/2021

La présente attestation est délivrée pour servir et valoir ce que de droit et ne saurait engager la Compagnie au-delà des clauses et conditions du contrat auquel elle se réfère.

Fait à Paris La Défense, le 17/06/2021

Pour la Compagnie,

Signature de l'assureur/ of the insurer :

Signature autorisée/ Authorised signatory :





Notre référence à rappeler
dans toute correspondance :

N° souscripteur : F18746E
N° contrat : 1351.001 / 2 85834
N°SIREN : 572 025 526

**VEOLIA EAU - COMPAGNIE GENERALE DES
EAUX**

21, rue La Boétie

75008 PARIS

Pour tout renseignement contacter :
Site de gestion
SMA SA Grands Comptes Entreprises
8 rue Louis Armand - CS 71201
75738 PARIS CEDEX 15
Tél : 01.40.59.70.00
Fax: 01.40.59.70.57

CONTRAT D'ASSURANCE RESPONSABILITE DECENNALE OUVRAGES NON SOUMIS

Attestation d'assurance 2021

Valable à compter du 01/01/2021 jusqu'au 31/12/2021

SMA SA certifie que l'assuré désigné ci-dessus est bénéficiaire d'un contrat POLICE ASSURANCE CONSTRUCTION, numéro **F18746E 1351.001 / 2 85834** souscrit par VEOLIA ENVIRONNEMENT SA pour le compte de l'ensemble de ses filiales garantissant, à ce jour, les activités suivantes :

Entreprise générale tous corps d'état, contractant général ou maître d'œuvre dans tous domaines d'activité et notamment dans le domaine des services d'eau et d'assainissement, de la gestion des déchets et de l'optimisation des services énergétiques :

- Conception, exécution, rénovation, réparation et entretien de réseaux,
- Pose et fourniture de canalisations (travaux sur voiries) et de matériaux sur voiries (tampons, plaques, grilles et caniveaux), travaux sur voiries divers,
- Reprise et création de réseaux VRD EU/EP/AEP, installations d'ouvrages de prétraitement d'assainissement / d'évacuation d'eaux usées (bacs à graisses, assainissement non collectif, poste de relevage, séparateurs à hydrocarbures, fosses de décantation et fosses de relevage, changement de colonnes, réseau, siphons, regards, ...)
- Conception et exécution de branchement sur conduites publiques,
- Fourniture et pose d'installations autonomes d'assainissement,
- Plomberie intérieure et extérieure bâtiment (EU/EP/AEP), y compris réalisation de travaux de chaudronnerie, tuyauterie et structures métalliques,
- Entretien et installations techniques en aval des compteurs (eau, gaz, électricité),
- Stations de traitement d'eau, de forages et de captages,
- Réservoirs, et bassins de rétention,
- Eoliennes,
- Panneaux photovoltaïques, y compris en couverture (pose de capteurs solaires PV intégrés), production d'énergie accessoire à un ouvrage de construction par capteurs solaires,
- Réseaux de chaleur / chauffage urbain

SMA COURTAGE, DÉPARTEMENT COURTAGE DE SMA SA
SMA SA

Société anonyme à directeur et conseil de surveillance
Entreprise régie par le code des assurances au capital
de 12 000 000 euros, RCS PARIS 332 789 296
8 rue Louis Armand CS 71201 - 75738 PARIS CEDEX 15

www.sma-courtage.com





- Réalisation de prises et de rejets d'eau avec des fondations dans l'eau
- Eclairage public et signalisations,
- Activités Spécifiques de gainages notamment des procédés « Anjou », « Phénix », « Intec assainissement » et « Intec immobilier » réalisés par les filiales TELEREP et SARP SUD OUEST.
- Maçonnerie, Plâtrerie, peinture, enduits extérieurs, enduits hydrauliques
- Fourniture / pose de poteaux et clôtures, accessoires en béton armé
- Travaux de rénovation, de réhabilitation, d'extension et de travaux neufs y compris dans le cadre de travaux de maintenance
- Ascenseurs, monte charges,
- Installations thermiques de génie climatique, VMC, d'aéraulique, conditionnement d'air à l'exclusion des techniques de géothermie
- Gestion technique Centralisée
- Electricité,
- Installation groupes électrogènes.
- Plomberie / installations sanitaires
- Isolation thermique et acoustique (calorifugeage, isolation thermique par l'extérieur, par soufflage).
- Menuiserie métallique, extérieures, menuiseries en bois
- Murs rideaux et façades industrielles
- Métallerie, serrurerie
- Fumisterie Ramonage (tubage)
- Détection incendie, intrusion
- Couverture / charpente bois,
- Ravalement de façades, protection des façades
- Calfeutrement de joint de construction
- Couverture zinguerie / carrelages et mosaïques
- Etanchéité de toitures.
- Revêtements textiles et plastiques,
- Ingénierie Bâtiment : Maitrise d'œuvre, études techniques TCE
- Maîtrise d'œuvre ou coordination SSI en phase conception et réalisation,
- MOE de désamiantage
- Maitrise d'œuvre d'installations photovoltaïques (puissance <1,2 MWc)
- Ingénierie Génie Civil : Etudes techniques Maçonnerie BA, VRD, sanitaires et fluides
- Etudes techniques Vitrerie Miroiterie y compris façades aluminium

**SMA COURTAGE, DÉPARTEMENT COURTAGE DE SMA SA
SMA SA**

Société anonyme à directoire et conseil de surveillance
Entreprise régie par le code des assurances au capital
de 12 000 000 euros, RCS PARIS 332 789 296
8 rue Louis Armand CS 71201 - 75738 PARIS CEDEX 15

www.sma-courtage.com





Ce contrat garantit

- du fait des activités professionnelles mentionnées ci-avant,
- pour une participation à des opérations de construction d'un ouvrage non soumis à l'obligation d'assurance,
- lorsque l'opération n'excède pas 30.000.000 € HT (travaux et honoraires compris), ou que le marché de l'assuré n'excède pas pour les ouvrages suivants :
 - Réseaux de chaleur : 3 000 000 € HT
 - Eoliennes : 3 000 000 € HT y compris honoraires pour la part concernant l'infrastructure
 - Installations photovoltaïques (au sol et sur un ouvrage non soumis) : 3 000 000 € HT
 - Cuves et réservoirs : 3 000 000 € HT
 - Réseaux enterrés : 10 000 000 € HT

Au-delà de ces montants, l'assuré doit déclarer le chantier concerné et souscrire, auprès de SMA SA, un avenant d'adaptation de garantie. A défaut, il sera fait application d'une règle proportionnelle selon l'article L.121-5 du Code des assurances.

- pour des travaux de construction conformes au CCTG et ses fascicules ou à un référentiel spécifique à la technique utilisée publié par un organisme reconnue par la profession,
- pour des travaux de construction traditionnels, c'est-à-dire ceux réalisés avec des matériaux et des modes de construction éprouvés de longue date.

les conséquences des responsabilités énumérées ci-dessous :

Nature des garanties	Montant des garanties : sans pouvoir excéder 10 000 000 € par année d'assurance pour l'ensemble des garanties et des assurés
Garantie de responsabilité civile décennale relative aux ouvrages listés à l'article L.243-1-1-I du Code des assurances.	Marché d'entreprise : 5 000 000 € par sinistre dans un montant annuel épuisable de 10 000 000 € HT
	Marché de maître d'œuvre : 2 000 000 € par sinistre dans un montant annuel épuisable de 10 000 000 € HT
	Sauf marchés relatifs à :
	- construction d'éoliennes : 500 000 € par sinistre et 2 000 000 € par an
	- réseaux de chaleur : 500 000 € par sinistre et 2 000 000 € par an
	- cuves et réservoirs : 1 000 000 € par sinistre et 2 000 000 € par an
	- installations photovoltaïques : 1 000 000 € par sinistre et 2 000 000 € par an
Garantie dommages en répercussion	- réseaux enterrés : 1 000 000 € par sinistre et 2 000 000 € par an
	Tous marchés confondus : 500 000 € par sinistre et 2 000 000 € par an

SMA COURTAGE, DÉPARTEMENT COURTAGE DE SMA SA
SMA SA

Société anonyme à directoire et conseil de surveillance
 Entreprise régie par le code des assurances au capital de 12 000 000 euros, RCS PARIS 332 789 296
 8 rue Louis Armand CS 71201 - 75738 PARIS CEDEX 15

www.sma-courtage.com





Tous travaux, ouvrages ou opérations de construction ne répondant pas aux conditions précitées peuvent faire l'objet, sur demande spéciale de l'assuré, d'une garantie spécifique, soit par contrat, soit par avenant.

La présente attestation ne peut pas engager SMA SA au-delà des clauses et conditions du contrat précité auquel elle se réfère.

Fait à Paris,
Le 08/12/2020

Le Président du Directoire
Par délégation



SMA COURTAGE, DÉPARTEMENT COURTAGE DE SMA SA
SMA SA

Société anonyme à directoire et conseil de surveillance
Entreprise régie par le code des assurances au capital
de 12 000 000 euros, RCS PARIS 332 789 296
8 rue Louis Armand CS 71201 - 75738 PARIS CEDEX 15

www.sma-courtage.com





<i>Notre référence à rappeler dans toute correspondance :</i>	
N° ASSURE : F18746E N° CONTRAT : 1351.001 / 2 85834 N° SIREN : 572 025 526	
Pour tout renseignement contacter : SMA SA Grands Comptes Entreprises 8 rue Louis Armand CS 71201 75738 Paris Cedex 15 Tél. : 01.40.59.70.00 Fax : 01.40.59.70.57	VEOLIA EAU - COMPAGNIE GENERALE DES EAUX 21, rue La Boétie 75008 PARIS

Contrat d'assurance RESPONSABILITE DECENNALE OUVRAGES SOUMIS**Période de validité : du 01/01/2021 au 31/12/2021**

SMA SA ci-après désigné l'assureur atteste que l'assuré désigné ci-dessus est titulaire d'un contrat d'assurance professionnelle RESPONSABILITE DECENNALE OUVRAGES SOUMIS souscrit par VEOLIA ENVIRONNEMENT SA numéro **F18746E 1351.001 / 2 85834** pour l'ensemble de ses filiales.

1- PERIMETRE DE LA GARANTIE DE RESPONSABILITE DECENNALE OBLIGATOIRE ET DE LA GARANTIE DE RESPONSABILITE DU SOUS-TRAITANT EN CAS DE DOMMAGES DE NATURE DECENNALE**Les garanties objets de la présente attestation s'appliquent :**

- aux activités professionnelles suivantes : Entreprise, maître d'œuvre ou fabricant-vendeur dans tous domaines d'activités et notamment dans le domaine des Services d'eau et d'assainissement, de la gestion des déchets et de l'optimisation des services énergétiques :
 - o Conception, exécution, rénovation, réparation et entretien de réseaux,
 - o Pose et fourniture de canalisations (travaux sur voiries) et de matériaux sur voiries (tampons, plaques, grilles et caniveaux), travaux sur voiries divers,
 - o Reprise et création de réseaux VRD EU/EP/AEP, installations d'ouvrages de prétraitement d'assainissement / d'évacuation d'eaux usées (bacs à graisses, assainissement non collectif, poste de relevage, séparateurs à hydrocarbures, fosses de décantation et fosses de relevage, changement de colonnes, réseau, siphons, regards, ...)
 - o Conception et exécution de branchement sur conduites publiques,
 - o Fourniture et pose d'installations autonomes d'assainissement,
 - o Plomberie intérieure et extérieure bâtiment (EU/EP/AEP), y compris réalisation de travaux de chaudronnerie, tuyauterie et structures métalliques,

SMA COURTAGE, DÉPARTEMENT COURTAGE DE SMA SA
SMA SA

Société anonyme à directoire et conseil de surveillance
Entreprise régie par le code des assurances au capital
de 12 000 000 euros, RCS PARIS 332 789 296
8 rue Louis Armand CS 71201 - 75738 PARIS CEDEX 15

www.sma-courtage.com





- Entretien et installations techniques en aval des compteurs (eau, gaz, électricité),
- Stations de traitement d'eau, de forages et de captages,
- Réservoirs, et bassins de rétention,
- Eoliennes,
- Panneaux photovoltaïques, y compris en couverture (pose de capteurs solaires PV intégrés), production d'énergie accessoire à un ouvrage de construction par capteurs solaires,
- Réseaux de chaleur / chauffage urbain
- Réalisation de prises et de rejets d'eau avec des fondations dans l'eau
- Eclairage public et signalisations,
- Activités Spécifiques de gainages notamment des procédés « Anjou », « Phénix », « Intec assainissement » et « Intec immobilier » réalisés par les filiales TELEREP et SARP SUD OUEST.
- Maçonnerie, Plâtrerie, peinture, enduits extérieurs, enduits hydrauliques
- Fourniture / pose de poteaux et clôtures, accessoires en béton armé
- Travaux de rénovation, de réhabilitation, d'extension et de travaux neufs y compris dans le cadre de travaux de maintenance
- Ascenseurs, monte charges,
- Installations thermiques de génie climatique, VMC, d'aéraulique, conditionnement d'air à l'exclusion des techniques de géothermie
- Gestion technique Centralisée
- Electricité,
- Installation groupes électrogènes.
- Plomberie / installations sanitaires
- Isolation thermique et acoustique (calorifugeage, isolation thermique par l'extérieur, par soufflage).
- Menuiserie métallique, extérieures, menuiseries en bois
- Murs rideaux et façades industrielles
- Métallerie, serrurerie
- Fumisterie Ramonage (tubage)
- Détection incendie, intrusion
- Couverture / charpente bois,
- Ravalement de façades, protection des façades
- Calfeutrement de joint de construction
- Couverture zinguerie / carrelages et mosaïques
- Etanchéité de toitures.

SMA COURTAGE, DÉPARTEMENT COURTAGE DE SMA SA
SMA SA

Société anonyme à directoire et conseil de surveillance
 Entreprise régie par le code des assurances au capital
 de 12 000 000 euros, RCS PARIS 332 789 296
 8 rue Louis Armand CS 71201 - 75738 PARIS CEDEX 15

www.sma-courtage.com





- Revêtements textiles et plastiques,
 - Ingénierie Bâtiment : Maitrise d'œuvre, études techniques TCE
 - Maîtrise d'œuvre ou coordination SSI en phase conception et réalisation,
 - MOE de désamiantage
 - Maitrise d'œuvre d'installations photovoltaïques (puissance <1,2 MWc)
 - Ingénierie Génie Civil : Etudes techniques Maçonnerie BA, VRD, sanitaires et fluides
 - Etudes techniques Vitrerie Miroiterie y compris façades aluminium
- aux travaux ayant fait l'objet d'une ouverture de chantier pendant la période de validité mentionnée ci-dessus. L'ouverture de chantier est définie à l'annexe I à l'article A 243-1 du code des assurances ;
 - aux travaux réalisés en France Métropolitaine et dans les DOM ;
 - aux chantiers dont le coût total de construction hors taxes tous corps d'état (honoraires compris), déclaré par le maître d'ouvrage, n'est pas supérieur à la somme de 30 000 000 €. Cette somme est illimitée en présence d'un contrat collectif de responsabilité décennale bénéficiant à l'assuré, comportant à son égard une franchise absolue au maximum de :
 - 10 000 000 € par sinistre si l'assuré réalise des travaux incluant la structure ou le gros œuvre,
 - 6 000 000 € par sinistre si l'assuré réalise des travaux n'incluant pas la structure ou le gros œuvre,
 - 3 000 000 € par sinistre si l'assuré est concepteur, non réalisateur de travaux.
 - aux travaux, produits et procédés de construction suivants :
 - travaux de construction traditionnels, c'est-à-dire ceux réalisés avec des matériaux et des modes de construction éprouvés de longue date,
 - travaux de construction répondant à une norme homologuée (NF DTU ou NF EN), à des règles professionnelles acceptées par la C2P⁽¹⁾⁽³⁾, ou à des recommandations professionnelles du programme RAGE 2012 non mises en observation par la C2P⁽²⁾⁽³⁾,
 - travaux de construction conformes au CCTG et ses fascicules ou à un référentiel spécifique à la technique utilisée publiée par un organisme reconnu par la profession, dans le cadre de marchés de travaux publics,
 - procédés ou produits faisant l'objet au jour de la passation du marché :
 - d'un Agrément Technique Européen (ATE) en cours de validité ou d'une Evaluation Technique Européenne (ETE) bénéficiant d'un Document Technique d'Application (DTA), ou d'un Avis Technique (ATec), valides et non mis en observation par la C2P⁽³⁾,
 - d'une Appréciation Technique d'Expérimentation (ATEX) avec avis favorable,
 - d'un Pass'innovation « vert » en cours de validité.

(1) Les règles professionnelles acceptées par la C2P (Commission Prévention Produits mis en œuvre de par l'Agence Qualité Construction AQC) sont listées à l'annexe 2 de la publication semestrielle de la C2P

(2) Les recommandations professionnelles RAGE 2012 (Règles de l'Art Grenelle Environnement 2012) sont consultables sur le site internet du programme RAGE : www.reglesdelart-grenelle-environnement-2012.fr

(3) Les communiqués de la C2P sont accessibles sur le site de l'AQC www.qualiteconstruction.com

Dans le cas où les travaux réalisés ne répondent pas aux caractéristiques énoncées ci-dessus, l'assuré en informe l'assureur.

SMA COURTAGE, DÉPARTEMENT COURTAGE DE SMA SA
SMA SA

Société anonyme à directoire et conseil de surveillance
 Entreprise régie par le code des assurances au capital
 de 12 000 000 euros, RCS PARIS 332 789 296
 8 rue Louis Armand CS 71201 - 75738 PARIS CEDEX 15

www.sma-courtage.com





2- ASSURANCE DE RESPONSABILITE DECENNALE OBLIGATOIRE

Nature de la garantie	Montant des garanties
<p>Le contrat garantit la responsabilité décennale de l'assuré instaurée par les articles 1792 et suivants du code civil, dans le cadre et les limites prévus par les dispositions des articles L. 241-1 et L. 241-2 du code des assurances relatives à l'obligation d'assurance décennale, et pour des travaux de construction d'ouvrages qui y sont soumis, au regard de l'article L. 243-1-1 du même code.</p> <p>La garantie couvre les travaux de réparation, notamment en cas de remplacement des ouvrages, qui comprennent également les travaux de démolition, déblaiement, dépose ou démontage éventuellement nécessaires.</p>	<p>En Habitation : Le montant de la garantie couvre le coût des travaux de réparation des dommages à l'ouvrage.</p>
	<p>Hors Habitation : Le montant de la garantie couvre le coût des travaux de réparation des dommages à l'ouvrage dans la limite du coût total de construction déclaré par le maître d'ouvrage et sans pouvoir être supérieur au montant prévu au I de l'article R.243-3 du code des assurances.</p>
	<p>En présence d'un CCRD : Lorsqu'un Contrat Collectif de Responsabilité Décennale (CCRD) est souscrit au bénéfice de l'assuré, le montant de la garantie est égal au montant de la franchise absolue stipulée par ledit contrat collectif.</p>
<p>Garantie de bon fonctionnement des éléments d'équipement dissociables</p>	<p>Marché d'entreprise 1 000 000 € épuisable par année d'assurance</p>
	<p>Marché de maîtrise d'œuvre 350 000 € épuisable par année d'assurance</p>
<p>Durée et maintien des garanties : La garantie s'applique pour la durée de la responsabilité décennale pesant sur l'assuré en vertu des articles 1792 et suivants du code civil. Elle est maintenue dans tous les cas pour la même durée.</p>	

La présente attestation ne peut engager l'assureur au-delà des clauses et conditions du contrat auquel elle se réfère.

3- GARANTIE DE RESPONSABILITE DU SOUS-TRAITANT EN CAS DE DOMMAGES DE NATURE DECENNALE

Le contrat garantit la responsabilité de l'assuré qui intervient en qualité de sous-traitant, en cas de dommages de nature décennale dans les conditions et limites posées par les articles 1792 et 1792.2 du Code civil, sur des ouvrages soumis à l'obligation d'assurance de responsabilité décennale. Cette garantie est accordée pour une durée ferme de dix ans à compter de la réception visée à l'article 1792-4-2 du Code civil.

SMA COURTAGE, DÉPARTEMENT COURTAGE DE SMA SA
SMA SA

Société anonyme à directoire et conseil de surveillance
 Entreprise régie par le code des assurances au capital
 de 12 000 000 euros, RCS PARIS 332 789 296
 8 rue Louis Armand CS 71201 - 75738 PARIS CEDEX 15

www.sma-courtage.com





La garantie couvre les travaux de réparation, notamment en cas de remplacement des ouvrages, qui comprennent également les travaux de démolition, déblaiement, dépose ou démontage éventuellement nécessaires.

Le montant des garanties accordées reste celui prévu par L'ASSURANCE DE RESPONSABILITE DECENNALE OBLIGATOIRE.

La présente attestation ne peut engager l'assureur au-delà des clauses et conditions du contrat précité auquel elle se réfère.

Fait à PARIS
Le 08/12/2020

Le Président du Directoire
Par délégation



SMA COURTAGE, DÉPARTEMENT COURTAGE DE SMA SA
SMA SA

Société anonyme à directoire et conseil de surveillance
Entreprise régie par le code des assurances au capital
de 12 000 000 euros, RCS PARIS 332 789 296
8 rue Louis Armand CS 71201 - 75738 PARIS CEDEX 15

www.sma-courtage.com



6.6 Reconnaissance et certification de service

Veolia Eau est depuis de nombreuses années engagé dans des démarches de certification. En 2015, les systèmes de management de la qualité et de l'environnement existants ont été fédérés sous la gouvernance du siège et complétés par un système de management de l'énergie.

Les activités certifiées sont la production et la distribution d'eau potable, la collecte et le traitement des eaux usées et l'accueil et le service aux consommateurs.

Cette triple certification ISO 9001, ISO 14001 et ISO 50001 délivrée par Afnor Certification en novembre 2015 valide, via un tiers indépendant, l'efficacité des méthodes et des outils mis en place et l'engagement d'amélioration continue de l'entreprise. Cette démarche s'inscrit dans le cadre élargi de la politique de l'Eau France qui comprend des objectifs forts en matière de santé et de sécurité au travail.

Notre certification ISO 50001 valide nos démarches d'amélioration de l'efficacité énergétique des installations confiées par nos clients. Elle est reconnue par l'Administration dans le cadre des textes d'application de la directive 2012/27/UE (loi DDADUE) (*)



Certificat

Certificate

N° 2015/09288.9

Page 1 / 10

AFNOR Certification certifie que le système de management mis en place par :
AFNOR Certification certifies that the management system implemented by:

VEOLIA EAU - COMPAGNIE GENERALE DES EAUX

pour les activités suivantes :
for the following activities:

PRODUCTION ET DISTRIBUTION D'EAU POTABLE ET D'EAU DE PROCESS. COLLECTE ET
TRAITEMENT DES EAUX USEES. ACCUEIL ET SERVICE AUX CONSOMMATEURS.

DRINKING WATER AND PROCESS WATER PRODUCTION AND DISTRIBUTION. WASTEWATER
COLLECTION AND TREATMENT. CUSTOMER SERVICE.

a été évalué et jugé conforme aux exigences requises par :
has been assessed and found to meet the requirements of

ISO 50001 : 2018

et est déployé sur les sites suivants :
and is developed on the following locations:

Adresse N° SIREN
siège : 21 RUE LA BOETIE-75008 PARIS 572025526
Liste complémentaire des sites certifiés en annexe / Complementary list of certified locations on appendix

(L'ensemble des activités de l'entreprise sur le(s) site(s) donné(s) est couvert par la certification)
(The scope of certification covers all activities carried out on the above-mentioned location(s))

Ce certificat est valable à compter du (année/mois/jour)
This certificate is valid from (year/month/day)

2021-11-11

Jours/ans
unit

2024-11-10

Julien NIZRI
Directeur Général d'AFNOR Certification
Managing Director of AFNOR Certification



Flashcode QR Code
pour vérifier la validité
du certificat



Certificat

Certificate

N° 2015/69287.8

Page 1 / 10

AFNOR Certification certifie que le système de management mis en place par :
AFNOR Certification certifies that the management system implemented by:

VEOLIA EAU - COMPAGNIE GENERALE DES EAUX

pour les activités suivantes :
for the following activities:

**PRODUCTION ET DISTRIBUTION D'EAU POTABLE & D'EAU DE PROCESS. COLLECTE ET
TRAITEMENT DES EAUX USEES. ACCUEIL ET SERVICE AUX CONSOMMATEURS.**

**DRINKING WATER & PROCESS WATER PRODUCTION AND DISTRIBUTION. WASTEWATER
COLLECTION AND TREATMENT. CUSTOMER SERVICE.**

a été évalué et jugé conforme aux exigences requises par :
has been assessed and found to meet the requirements of:

ISO 9001 : 2015

et est déployé sur les sites suivants :
and is developed on the following locations:

Siège : 21 RUE LA BOETIE -75008 PARIS

Liste des sites certifiés en annexe(s) / List of certified locations on appendix(ies)

Ce certificat est valable à compter du (année/mois/jour)
this certificate is valid from (year/month/day)

2021-11-10

Jusqu'au
until

2024-11-09

Je soussigné, autorisé par le directeur de l'AFNOR Certification, certifie que les données relatives à ce certificat sont exactes et conformes à la réalité.

Julien NIZRI
Directeur Général d'AFNOR Certification
Managing Director of AFNOR Certification



Flâchez ce QR
code pour vérifier la
validité du certificat

AFNOR Certification est une marque de AFNOR Certification, AFNOR Certification est un organisme de certification accrédité par le Comité français de l'Accréditation (Cofrac) sous le numéro de référence de certification AFNOR 0101. AFNOR Certification est un organisme de certification accrédité par le Comité français de l'Accréditation (Cofrac) sous le numéro de référence de certification AFNOR 0101. AFNOR Certification est un organisme de certification accrédité par le Comité français de l'Accréditation (Cofrac) sous le numéro de référence de certification AFNOR 0101.



Certificat

Certificate

N° 2015/69286.8

Page 1 / 10

AFNOR Certification certifie que le système de management mis en place par :
AFNOR Certification certifies that the management system implemented by:

VEOLIA EAU - COMPAGNIE GENERALE DES EAUX

pour les activités suivantes :
for the following activities:

**PRODUCTION ET DISTRIBUTION D'EAU POTABLE & D'EAU DE PROCESS. COLLECTE ET
TRAITEMENT DES EAUX USEES. ACCUEIL ET SERVICE AUX CONSOMMATEURS.**
**DRINKING WATER & PROCESS WATER PRODUCTION AND DISTRIBUTION. WASTEWATER
COLLECTION AND TREATMENT. CUSTOMER SERVICE.**

a été évalué et jugé conforme aux exigences requises par :
has been assessed and found to meet the requirements of:

ISO 14001 : 2015

et est déployé sur les sites suivants :
and is developed on the following locations:

Siège : 21 RUE LA BOETIE -75008 PARIS

Liste des sites certifiés en annexe(s) / List of certified locations on appendix(oes)

Ce certificat est valable à compter du (année/mois/jour)
This certificate is valid from (year/month/day)

2021-11-10

Jusqu'au
UNT

2024-11-09

Signature certifiée par le système de gestion de la qualité AFNOR Certification
Certified signature by the quality management system AFNOR Certification

Julien NIZRI
Directeur Général d'AFNOR Certification
Managing Director of AFNOR Certification



Flâchez ce QR
Code pour vérifier la
validité du certificat

Sur ce certificat électronique, accessible sur www.afnor.org, figure le numéro de la certification de l'organisme. Ce numéro est librement accessible en ligne sur www.afnor.org et est donc à disposition de tous. Les certificats AFNOR Certification sont délivrés en français. Pour plus d'informations, contactez certification@afnor.org ou [+33\(0\)1 48 17 80 00](tel:+3333148178000).
AFNOR Certification est certifiée par l'organisme AFNOR Certification. AFNOR Certification est certifiée par l'organisme AFNOR Certification.

(*) La directive 2012/27/UE instaure un audit énergétique obligatoire dans les grandes entreprises, obligation reprise par la loi DDADUE. Certifiées ISO 50001, ces entreprises sont exemptées de cette obligation et peuvent valoriser leurs actions d'économies d'énergie grâce à la bonification des CEE.

6.7 Actualité réglementaire 2021

Certains textes présentés ci-dessous ont un impact contractuel. Veolia se tient à disposition pour vous aider dans la mise en œuvre de ces textes et évaluer leurs conséquences pour votre service.

Crise sanitaire

A partir de mi-mars 2020, l'actualité réglementaire quel que soit le domaine a été fortement marquée par les mesures d'adaptation à la situation de crise sanitaire.

Deux ordonnances du 25 mars 2020 ont particulièrement impacté le fonctionnement des services d'eau et d'assainissement ; à savoir, d'une part l'ordonnance 2020- 306 relative à la prorogation des délais échus pendant la période d'urgence sanitaire et à l'adaptation des procédures et, d'autre part l'ordonnance 2020-319 portant diverses mesures d'adaptation des règles de passation des contrats de la commande publique.

De très nombreux textes d'application sont venus compléter voire modifier à diverses reprises le dispositif :

- certains comme les décrets 2020-383 du 1^{er} avril 2020 et 2020-453 du 21 avril 2020 pour instaurer des dérogations au principe de suspension des délais en matière de contrôle des ICPE ou d'autosurveillance des installations,
- d'autres tels que le décret 2020- 893 du 22 juillet 2020 pour assouplir temporairement, jusqu'au 10 juillet 2021, les règles applicables aux marchés publics de travaux en autorisant leur passation sans publicité ni mise en concurrence préalables lorsque leur valeur estimée est inférieure à 70 000€HT, ou encore le décret 2020-1261 du 15 octobre 2020 pour pérenniser la suppression du plafonnement des avances dans les marchés publics.

Enfin d'autres textes plus sectoriels ont assoupli certains délais réglementaires; notamment, l'arrêté du 17 juin 2020 (JO du 20 juin 2020) qui a neutralisé le contrôle des compteurs d'eau froide du fait de l'impossibilité d'accès aux compteurs situés en partie privative pendant la période de confinement.

Plan de relance / Dotation de Soutien à l'Investissement Local (DSIL)

L'instruction du 30 juillet 2020 relative à la part exceptionnelle de la dotation de soutien à l'investissement local (DSIL) et à l'accompagnement de la relance dans les territoires, à destination des préfets et des services déconcentrés de l'Etat, préfigure les dispositions du plan de relance annoncé à l'automne 2020. Cette instruction vise à faire part des orientations de la mobilisation de cette dotation. En 2020, les projets traitant de la résilience sanitaire sont rendus éligibles à la DSIL. Cette thématique recouvre notamment des opérations en matière de santé publique et de mise aux normes des équipements sanitaires ou les travaux sur les réseaux d'assainissement.

Subventions d'investissement

Le décret 2020-1129 du 14 septembre 2020 pris pour l'application de l'article L. 1111-11 du code général des collectivités territoriales précise les modalités d'affichage des organismes 'subventionneurs' et du plan de financement lors d'une opération d'exécution d'une opération subventionnée.

Services publics locaux

Commande publique

La loi 2020-1525 du 7 décembre 2020 d'accélération et de simplification de l'action publique, dite "ASAP", modifie certaines dispositions applicables à la commande publique. Elle ajoute en particulier le motif d'intérêt général à ceux pouvant justifier la passation d'un marché sans publicité ni mise en concurrence. Un décret doit définir la notion de "motif d'intérêt général"

Elle étend par ailleurs un dispositif en faveur de l'accès des PME à la commande publique, initialement prévu pour les marchés de partenariat, aux marchés globaux (marchés de conception-réalisation, marchés globaux de performance, marchés globaux sectoriels) dont une part minimale devra être réservée à ces entreprises et aux artisans.

Pérennisant les dispositifs mis en oeuvre pendant la première période d'état d'urgence sanitaire, l'article 132 de la loi crée dans le code de la commande publique une sous-section « règles applicables en cas de circonstances exceptionnelles » visant à assouplir les règles tant au bénéfice des acheteurs publics que de leurs cocontractants en cas de circonstances exceptionnelles.

Enfin, la loi ASAP prévoit les conditions auxquelles, jusqu'au 31 décembre 2022 inclus, les acheteurs peuvent conclure un marché de travaux sans publicité ni mise en concurrence préalables pour répondre à un besoin dont la valeur estimée est inférieure à 100 000 € HT.

Economie circulaire et lutte contre le gaspillage

La loi 2020-105 du 10 février 2020 relative à la lutte contre le gaspillage et à l'économie circulaire, dite "AGEC", comporte un ensemble de dispositions relatives aux services d'eau et d'assainissement qui visent à renforcer l'usage raisonné de la ressource hydrique.

En particulier, les articles 69 et 70 tendent à favoriser l'usage des eaux usées traitées et des eaux de pluie comme ressource « non-conventionnelle » en substitution de l'eau potable. Les cas échéant, ces dispositions seront précisées par décret dans le respect des risques sanitaires et le respect du bon état écologique des cours d'eau. Par exemple, un décret précisera les critères de consommation en eau potable que les constructions nouvelles devront satisfaire dès 2023 pour répondre aux exigences de performances environnementales des bâtiments.

Concernant la réutilisation des eaux usées traitées, les dispositions de la loi AGEC s'inscrivent en cohérence avec le Règlement Européen 2020/741 du 25 mai 2020 (JOUE du 5 juin 2020) relatif aux exigences minimales applicables à la réutilisation de l'eau qui porte exclusivement sur la réutilisation à des fins d'irrigation agricole.

Par ailleurs, à compter du 1er janvier 2022, la loi AGEC stipule que les établissements recevant du public seront tenus d'être équipés d'au moins une fontaine d'eau potable accessible au public, lorsque cette installation est réalisable dans des conditions raisonnables. Le décret 2020-1724 du 28 décembre 2020 en précise la mise en oeuvre.

Information relative à l'environnement

Dans la circulaire du 11 mai 2020 relative à la mise en oeuvre des dispositions régissant le droit d'accès à l'information relative à l'environnement, le Ministère de la Transition Ecologique et Solidaire rappelle aux préfets et à différents établissements publics l'importance du droit d'accès à l'information relative à l'environnement.

Cette circulaire fait suite à la mise en demeure de la France par la Commission Européenne dans le cadre de l'application de la Directive Européenne 2003/4/CE concernant l'accès du public à l'information en matière d'environnement.

Travaux à proximité des réseaux

L'arrêté du 17 juillet 2020 (JO du 2 août 2020) fixe, pour l'année 2020, le barème hors taxes des redevances prévues à l'article L. 554-2-1 du code de l'environnement au titre du financement, par les exploitants des réseaux enterrés, du « Guichet Unique » administré par l'Inéris. Ce téléservice (www.reseaux-et-canalisation.gouv.fr) référence les réseaux de transport et de distribution en vue de prévenir leur endommagement lors de travaux.

Instruction budgétaire et comptable

L'arrêté du 17 décembre 2020 (JO du 29 décembre 2020) relatif à l'instruction budgétaire et comptable M. 4 applicable aux services publics industriels et commerciaux modifie cette instruction qui se décline en plusieurs versions, dont l'instruction M49 pour les services d'eau potable et d'assainissement.

Par ailleurs, le décret 2020-1791 et un arrêté du 30 décembre 2020 (JO du 31 décembre 2020) dressent la liste des comptes assujettis à la M49 bénéficiant de l'automatisation de la gestion du fonds de compensation pour la TVA.

Service public de l'eau

Directive cadre eau potable

La Directive (UE) 2020/2184, publiée le 23 décembre 2020, est entrée en vigueur le 12 janvier 2021 et doit être transposée en droit interne des différents Etats membres dans un délai de deux ans. Elle procède à la refonte de la Directive 98/83/CE du 3 novembre 1998 relative à la qualité des eaux destinées à la consommation humaine.

Les principales thématiques développées sont, outre l'accès à l'eau pour tous et la promotion de l'eau du robinet, un renforcement des exigences en matière de contrôle de la qualité de l'eau avec l'ajout notamment de nouveaux paramètres et le contrôle des matériaux en contact avec l'eau, la mise à disposition des abonnés d'une information adaptée (factures, applications, site internet) sur la qualité de l'eau et des programmes de surveillance de cette qualité appliqués à toutes les eaux.

Préservation de la ressource en eau

Le décret n° 2020-1762 du 30 décembre 2020 relatif à la contribution à la gestion et à la préservation de la ressource en eau vient encadrer la mission non obligatoire de gestion et de préservation de la ressource des services d'eau potable. Ainsi, les services qui assurent tout ou partie du prélèvement en eau utilisée pour l'alimentation en eau potable pourront contribuer au maintien ou à la préservation de la ressource en eau par l'intermédiaire d'un plan d'action dont les mesures seront définies avec les acteurs du territoire concerné.

Captages d'eau potable

L'instruction du Gouvernement du 5 février 2020 relative à la protection des ressources en eau des captages prioritaires utilisés pour la production d'eau destinée à la consommation humaine vise à mobiliser les services de l'État et ses établissements publics pour l'accompagnement des territoires dans la protection des ressources des captages prioritaires utilisés pour la production d'eau potable contre les pollutions par les nitrates et les produits phytosanitaires. Cette instruction s'inscrit dans la continuité des Assises de l'eau et actualise le cadre d'intervention des services de l'Etat et des collectivités.

L'article 61 de la loi 2019-774 du 24 juillet 2019 relative à l'organisation et à la transformation du système de santé a introduit une disposition visant à simplifier la procédure d'instauration et/ou de renouvellement des périmètres de protection des captages d'eau potable, pour les captages dont le débit est inférieur à 100 m³/j. L'arrêté du 6 août 2020 (JO du 9 août 2020) précise le cadre pour cette simplification. Notamment, l'arrêté fixe les critères physico-chimique et microbiologique qui permettent d'accéder à cette simplification. Il impose également une stabilité de la qualité de l'eau prélevée.

Divers ajustements réglementaires sur les Eaux Destinées à la Consommation Humaine

Le décret 2020-1094 du 27 août 2020 relatif à la sécurité sanitaire des eaux et des aliments traite principalement de l'utilisation de « l'eau de mer propre ». Toutefois, ce décret, comprend également un ensemble de dispositions ponctuelles et d'ajustements ou précisions réglementaires diverses portant sur l'eau potable destinée à la consommation humaine. Ces dispositions portent entre autres sur les modalités d'autorisation temporaire pour l'utilisation d'eau en vue de la consommation humaine, les modalités de mise

sur le marché d'un produit ou d'un procédé de nettoyage et de désinfection des installations dont les composants ne figurent pas dans la liste arrêtée par les ministres compétents.

Surveillance de la qualité de l'eau destinée à la consommation humaine (EDCH)

Méthodes d'analyse et conditions d'agrément des laboratoires

L'arrêté du 6 avril 2020 (JO du 23 avril 2020) modifie l'arrêté du 5 juillet 2016 relatif aux conditions d'agrément des laboratoires pour la réalisation des prélèvements et des analyses du contrôle sanitaire des eaux. Cet arrêté précise les conditions d'agrément pour le mesurage du radon-222 dans le cadre du contrôle sanitaire des eaux destinées à la consommation humaine. A compter du 1 janvier 2021, ces laboratoires seront agréés par l'Autorité de Sureté Nucléaire (ASN).

Gestion des non-conformités dans les Eaux Destinées à la Consommation Humaine

L'instruction de la Direction Générale de la Santé, DGS/EA4/2020/67, en date du 29 avril 2020 modifie l'instruction no DGS/EA4/2012/366 du 18 octobre 2012 relative au chlorure de vinyle monomère dans l'eau destinée à la consommation humaine. Par rapport à la précédente instruction d'octobre 2012, l'instruction d'avril 2020 positionne la Collectivité au centre du dispositif de gestion préventive et corrective des risques sanitaires liés à la présence du CVM dans l'eau destinée à la consommation humaine. Ainsi, cette instruction transfère à la Collectivité, et non plus aux ARS, la responsabilité de réaliser les étapes préalables de repérage des canalisations « à risque » et de surveillance de la qualité de l'eau sur les canalisations identifiées comme « à risque ».

En cas de dépassements de la limite de qualité, l'instruction du 29 avril 2020 modifie aussi les délais impartis pour rétablir la qualité de l'eau en fonction des concentrations observées en CVM. Pour autant, cette nouvelle instruction préconise comme prioritaire la mise en œuvre de solutions définitives, fondées essentiellement sur le remplacement des canalisations, plutôt que le recours aux purges (solution considérée non-pérenne).

Traitement des eaux destinées à la consommation humaine.

Deux avis publiés au JO du 19 mars 2020 viennent préciser les caractéristiques et exigences de technologies de traitement des eaux destinées à la consommation humaine : le premier avis porte sur les réacteurs équipés de lampes à rayonnement ultraviolet utilisés en désinfection de l'eau et le second sur les modules de filtration membranaire.

Matériaux en contact avec des eaux destinées à la consommation humaine.

L'arrêté du 25 juin 2020 (JO du 28 juin 2020) relatif aux matériaux et produits métalliques destinés aux installations de production, de distribution et de conditionnement qui entrent en contact avec l'eau destinée à la consommation humaine actualise la liste des compositions autorisées pour les matériaux et objets métalliques en contact avec l'eau potable. Cet arrêté s'inscrit dans le cadre de la révision de la Directive eau potable (adoptée depuis, le 16 décembre 2020) qui demande aux États membres que les substances et matériaux utilisés pour préparer et distribuer l'eau ne présentent pas de risque sanitaire pour le consommateur. Il fixe les dispositions pour y répondre, actualise l'inventaire des matériaux et produits métalliques permis et intègre, dans la réglementation française, la liste des alliages autorisés établie par un groupe de travail coopératif européen de quatre États membres (dont la France).

L'arrêté du 24 juillet 2020 (JO du 5 août 2020) actualise la liste des alliages métalliques sur lesquels un revêtement en étain peut être appliqué. Cet arrêté concerne les matériaux et objets utilisés pour la production, la distribution et le conditionnement d'eau destinée à la consommation humaine. Par rapport au précédent arrêté du 18 janvier 2018, cette liste est complétée de quatre nouveaux alliages à base de cuivre.

Contrôle des compteurs en service

L'arrêté du 26 août 2020 (JO du 30 août 2020) relatif aux instruments de mesure est pris en application du décret 2020-67 du 30 janvier 2020 relatif à la déconcentration des décisions administratives. Cet arrêté

transfère aux préfets de département la vérification des instruments de mesure qui relevait précédemment du service de la métrologie légale du ministère de l'industrie.

Réseaux intérieurs

Le décret n° 2020-1711 du 24 décembre 2020 relatif à l'harmonisation et à la simplification des polices des immeubles, locaux et installations indique que les équipements de production et de distribution d'eau chaude et d'eau froide ainsi que les canalisations d'évacuation d'eaux usées et d'eaux pluviales contribuent à la sécurité et la salubrité des immeubles. A ce titre, le décret précise comment 'la police des immeubles' est en mesure de pouvoir remédier à tout défaut dans leur fonctionnement.

Biodiversité et Qualité des milieux

Mise à jour des SDAGE pour la période 2022 – 2027

Conformément à la Directive Cadre sur l'Eau, les Schémas Directeurs d'Aménagement et de Gestion des Eaux (SDAGE) constituent des documents de planification des politiques de l'eau à l'échelle des six grands bassins hydrologiques métropolitains. Ces documents sont révisés tous les six ans. En 2020, différents textes réglementaires sont venus encadrer les conditions de mises en œuvre de la révision des SDAGE pour la période 2022-2027.

Ainsi, la note technique du 3 mars 2020 relative à la mise à jour des SDAGE et des programmes de mesures associés pour le troisième cycle de gestion de la directive cadre sur l'eau attire la vigilance des préfets coordonnateurs de bassins, sur les points importants à considérer pour leur élaboration par les comités de bassins, et sur les échéances à respecter, en vue de procéder à leur adoption dès avant le 22 décembre 2021.

L'arrêté du 2 avril 2020 (JO du 6 mai 2020) modifie l'arrêté du 17 mars 2006 relatif au contenu des schémas directeurs d'aménagement et de gestion des eaux. Notamment, cet arrêté précise que, désormais, le projet de SDAGE est mis à la disposition du public et non plus soumis à sa consultation. Cet arrêté précise également la liste des documents constitutifs du SDAGE qui seront mis à disposition du public.

Enfin, la note technique du 29 septembre 2020 relative aux objectifs nationaux de réduction des émissions, rejets et pertes de substances dangereuses dans les eaux de surface et à leur déclinaison dans les SDAGE 2022-2027 précise les objectifs de réduction des rejets de substances dangereuses vers les eaux de surface à inscrire dans les Schémas directeurs d'aménagement et de gestion des eaux (SDAGE) tels que prévus au code de l'environnement (article R.212.9).

Surveillance des milieux aquatiques

Dans sa Décision d'Exécution 2020/1161 du 4 août 2020 (JOUE du 6 août 2020), la Commission Européenne procède à l'actualisation de la liste des polluants à surveiller dans les milieux aquatiques. Cette liste rassemble les substances hautement toxiques mais pour lesquelles des données de surveillance sont insuffisantes pour déterminer le risque réel. Cette liste est ainsi complétée de seize nouvelles substances portant celle-ci à 19 substances.

6.8 Glossaire

Le présent glossaire est établi sur la base des définitions de l'arrêté du 2 mai 2007 et de la circulaire n°12/DE du 28 avril 2008 et de compléments jugés utiles à la compréhension du document.

Abonnement :

L'abonnement désigne le contrat qui lie l'abonné au délégataire pour la prestation du service de l'eau ou de l'assainissement conformément au règlement du service. Il y a un abonnement pour chaque point d'accès au service (point de livraison d'eau potable ou de collecte des effluents qui dessert l'abonné, ou installation d'assainissement non collectif).

Abonnés domestiques ou assimilés :

Les abonnés non domestiques sont redevables directement à l'Agence de l'eau pour les redevances de pollution et de modernisation des réseaux perçues habituellement sur les factures d'eau et d'assainissement. Il s'agit d'établissements dont les activités sont définies par un arrêté du 21/12/2017, et dont le volume d'activité dépasse certains seuils. Les abonnés non domestiques ne doivent pas être confondus avec les abonnés industriels. La notion d'abonnés industriels correspond à des critères propres au règlement de service.

Capacité de production :

Volume qui peut être produit par toutes les installations de production pour un fonctionnement journalier de 20 heures chacune (unité : m³/jour).

Certification ISO 14001 :

Cette norme concerne le système de management environnemental. La certification s'applique aux aspects environnementaux que Veolia Eau peut maîtriser et sur lesquels il est censé avoir une influence. Le système vise à réduire les impacts liés à nos produits, activités et services sur l'environnement et à mettre en place des moyens de prévention des pollutions, en s'intéressant à la fois aux ressources et aux sous-produits du traitement dans le respect de la législation en vigueur et la perspective d'une amélioration continue.

Certification ISO 9001 :

Cette norme concerne le système de management de la qualité. La certification ISO 9001 traduit l'engagement de Veolia à satisfaire les attentes de ses clients par la qualité des produits et des services proposés et l'amélioration continue de ses performances.

Certification ISO 22000 :

Attestation fournie par un organisme certificateur qui valide la démarche de sécurité alimentaire effectuée par le délégataire.

Certification ISO 50001 :

Cette norme concerne le système de management de l'énergie. Ce système traduit l'engagement de Veolia à analyser ses usages et ses consommations énergétiques pour privilégier la performance énergétique dans le respect de la législation en vigueur et la perspective d'une amélioration continue.

Certification OHSAS 18001 :

Cette norme concerne le système de management de la santé et de la sécurité au travail.

Consommateur – abonné (client) :

Le consommateur abonné est une personne physique ou morale ayant souscrit un ou plusieurs abonnements auprès de l'opérateur du service public (par exemple service de l'eau, de l'assainissement, etc.). Il est par définition desservi par l'opérateur. Il peut être titulaire de plusieurs abonnements, en des lieux géographiques distincts appelés points de service et donc avoir plusieurs points de service. Pour distinguer les services, on distingue les consommateurs eau, les consommateurs assainissement collectif et les consommateurs assainissement non collectif. Il perd sa qualité de consommateur abonné à un point de service donné lorsque le service n'est plus délivré à ce point de service, de façon définitive, quelle que soit sa situation vis-à-vis de la facturation (il n'est plus desservi, mais son compte peut ne pas encore être soldé).

Pour Veolia, un consommateur abonné correspond à un abonnement : le nombre de consommateurs abonnés est égal au nombre d'abonnements.

Consommation individuelle unitaire :

Consommation annuelle des consommateurs particuliers individuels divisée par la durée de la période de consommation et par le nombre de consommateurs particuliers individuels et collectifs (unité : m³/client/an).

Consommation globale unitaire :

Consommation annuelle totale des clients divisée par la durée de la période de consommation et par le nombre de clients (unité : m³/consommateur/an).

Délai maximal d'ouverture des branchements pour les nouveaux abonnés défini par le service et taux de respect de ce délai [D 151.0] :

Ce délai est le temps exprimé en heures ou en jours sur lequel s'engage le service pour ouvrir un branchement neuf (hors délai de réalisation des travaux) ou remettre en service un branchement existant. Le taux de respect est exprimé en pourcentage du nombre de demandes d'ouverture d'un branchement pour lesquelles le délai est respecté. (Arrêté du 2 mai 2007)

Développement durable :

Le rapport Brundtland a défini en 1987 la notion de développement durable comme « un développement qui répond aux besoins du présent sans compromettre la capacité des générations futures de répondre aux leurs ». La conférence de Rio de 1992 a popularisé cette définition de développement économique efficace, équitable et soutenable, et celle de programme d'action ou « Agenda 21 ». D'autres valeurs sont venues compléter ces notions initiales, en particulier être une entreprise responsable, respecter les droits humains, assurer le droit des habitants à disposer des services essentiels, favoriser l'implication de la société civile, faire face à l'épuisement des ressources et s'adapter aux évolutions climatiques.

Les Objectifs du Développement Durable (ODD) de l'agenda 2030 sont un ensemble de 17 objectifs établis en 2015 par les Nations Unies et concernent tous les pays (développés et en voie de développement), dont l'objectif 6 : Garantir l'accès de tous à l'eau et à l'assainissement.

Ces nouveaux objectifs succèdent aux Objectifs du Millénaire pour le Développement (OMD de 2000 à 2015) pour réduire la pauvreté dans les pays en voie de développement (à ce titre Veolia a contribué à l'accès de 6,5 millions de personnes à l'eau potable et a raccordé près de 3 millions de personnes aux services d'assainissement dans les pays émergents).

Eau souterraine influencée :

Eaux d'origine souterraine provenant de milieux fissurés présentant une turbidité périodique importante et supérieure à 2 NFU.

HACCP :

Hazard Analysis Critical Control Point : méthode d'identification et de hiérarchisation des risques développée à l'origine dans le secteur agroalimentaire, cette méthode est depuis utilisée pour les systèmes d'alimentation en eau potable.

Indice d'avancement de la protection de la ressource en eau [P108.3] :

La valeur de cet indice est comprise entre 0 et 100 %, avec le barème suivant :

- ✓ 0 % : aucune action ;
- ✓ 20 % : études environnementale et hydrogéologique en cours ;
- ✓ 40 % : avis de l'hydrogéologue rendu ;
- ✓ 50 % : dossier déposé en préfecture;
- ✓ 60 % : arrêté préfectoral ;

- ✓ 80 % : arrêté préfectoral complètement mis en œuvre (terrains acquis, servitudes mises en place, travaux terminés) ;
- ✓ 100 % : arrêté préfectoral complètement mis en œuvre (comme ci-dessus), et mise en place d'une procédure de suivi de l'application de l'arrêté.

En cas d'achat d'eau à d'autres services publics d'eau potable par le service ou de ressources multiples, l'indicateur est établi pour chaque ressource et une valeur globale est calculée en tenant compte des volumes annuels d'eau produits ou achetés à d'autres services publics d'eau potable.

Indice de connaissance et de gestion patrimoniale des réseaux d'eau potable [P103.2] :

Cet indicateur évalue, sur une échelle de 0 à 120 points, à la fois :

- ✓ le niveau de connaissance du réseau et des branchements,
- ✓ et l'existence d'une politique de renouvellement pluri-annuelle du service d'assainissement collectif.

L'échelle est de 0 à 100 points pour les services n'exerçant pas la mission de distribution.

Fiche indicateur disponible sur le site de l'Observatoire national des services d'eau et d'assainissement : <http://services.eaufrance.fr/>

Indice linéaire de pertes en réseau [P106.3] :

L'indice linéaire de pertes en réseau est égal au volume perdu dans les réseaux par jour et par kilomètre de réseau (hors linéaires de branchements). Cette perte est calculée par différence entre le volume mis en distribution et le volume consommé autorisé. Il est exprimé en m³/km/jour.

Indice linéaire des volumes non comptés [P105.3] :

L'indice linéaire des volumes non comptés est égal au volume journalier non compté par kilomètre de réseau (hors linéaires de branchements). Le volume non compté est la différence entre le volume mis en distribution et le volume comptabilisé. L'indice est exprimé en m³/km/jour.

Nombre d'habitants desservis (Estimation du) [D101.0] :

Il s'agit de la population totale (avec 'double compte') desservie par le service, estimée par défaut à partir des populations authentifiées annuellement par décret pour les communes du service et des taux de couverture du service sur ces communes. Conformément à la réglementation en vigueur, l'exercice de l'année N donne le recensement de l'année N-3.

Parties prenantes :

Acteurs internes et externes intéressés par le fonctionnement d'une organisation, comme un service d'eau ou d'assainissement : salariés, clients, fournisseurs, associations, société civile, pouvoirs publics ...

Prélèvement :

Un prélèvement correspond à l'opération permettant de constituer un ou plusieurs échantillons cohérents (un échantillon par laboratoire) à un instant donné (ou durant une période donnée) et à un endroit donné (1 prélèvement = n échantillons pour n laboratoires). (Circulaire n° 12/DE du 28 avril 2008)

Rendement du réseau de distribution [P104.3] :

Le rendement du réseau est obtenu en faisant le rapport entre, d'une part le volume consommé autorisé augmenté du volume vendu à d'autres services publics d'eau potable et, d'autre part le volume produit augmenté des volumes achetés à d'autres services publics d'eau potable. Le volume consommateurs sans comptage et le volume de service du réseau sont ajoutés au volume comptabilisé pour calculer le volume consommé autorisé. Le rendement est exprimé en pourcentage. (Arrêté du 2 mai 2007)

La Loi Grenelle 2 a imposé un rendement minimum à atteindre pour chaque réseau de distribution, dont la valeur dépend de la densité de l'habitat et de la taille du service, ainsi que de la disponibilité de la ressource en eau. Cette valeur « seuil » est définie par le décret 2012-97 du 27 janvier 2012. Cette définition réglementaire est transcrite dans la formule générique donnée ci-après :

Objectif Rdt Grenelle 2 = Min (A + 0,2 ILC ; 85)

Avec :

- ✓ Objectif Rdt Grenelle 2 exprimé en % ;
- ✓ ILC : Indice Linéaire de Consommation (m³/j/km) qui traduit la densité de l'habitat et la taille du service ;
- ✓ A = 65 dans la majorité des situations excepté pour les réseaux alimentés, d'une part, par une ressource en eau classée en Zone de Répartition des Eaux (ZRE) et, d'autre part, par des prélèvements supérieurs à 2 Mm³/an où le terme A prend alors la valeur de 70 (pour tenir compte de la faible disponibilité de la ressource en eau).

Réseau de desserte :

Ensemble des équipements publics (canalisations et ouvrages annexes) acheminant de manière gravitaire ou sous pression l'eau potable issue des unités de potabilisation jusqu'aux points de raccordement des branchements des abonnés ou des appareils publics (tels que les bornes incendie, d'arrosage, de nettoyage...) et jusqu'aux points de livraison d'eau en gros. Il est constitué de réservoirs, d'équipements hydrauliques, de conduites de transfert, de conduites de distribution mais ne comprend pas les branchements.

Réseau de distribution :

Le réseau de distribution est constitué du réseau de desserte défini ci-dessus et des conduites de branchements.

Résultat d'analyse :

On appelle résultat d'analyse chaque valeur mesurée pour chaque paramètre. Ainsi pour un prélèvement effectué, il y a plusieurs résultats d'analyse (1 résultat par paramètre).

Taux d'impayés [P154.0] :

Il correspond au taux d'impayés au 31/12 de l'année N sur les factures émises au titre de l'année N-1. Le montant facturé au titre de l'année N-1 comprend l'ensemble de la facture, y compris les redevances prélèvement et pollution, la taxe Voies Navigables de France et la TVA liée à ces postes. Pour une facture donnée, les montants impayés sont répartis au prorata hors taxes et redevances de la part « eau » et de la part « assainissement ». Sont exclues les factures de réalisation de branchements et de travaux divers. (Arrêté du 2 mai 2007)

Taux d'occurrence des interruptions du service non programmées [P151.1] :

Nombre de coupures d'eau, par millier d'abonnés, survenues au cours de l'année pour lesquelles les abonnés concernés n'ont pas été informés au moins 24h à l'avance.

Les coupures de l'alimentation en eau liées à des problèmes qualitatifs sont prises en compte.

Les coupures chez l'abonné lors d'interventions effectuées sur son branchement ne sont pas prises en compte.

Taux de mensualisation :

Pourcentage du nombre total de clients (consommateurs particuliers, clients industriels, etc.) ayant opté pour un règlement mensuel par prélèvement bancaire.

Taux de prélèvement :

Pourcentage du nombre total de clients (consommateurs particuliers, clients industriels, etc.) ayant opté pour un règlement des factures par prélèvement bancaire.

Taux de conformité aux paramètres microbiologiques [P101.1] :

Pour les services desservant plus de 5 000 habitants ou produisant plus de 1 000 m³/j : pourcentage des prélèvements aux fins d'analyses microbiologiques jugés conformes selon la réglementation en vigueur. Les prélèvements considérés sont :

- ✓ Ceux réalisés par l'ARS dans le cadre du Contrôle Sanitaire en application de l'arrêté du 11 janvier 2007 relatif au programme de prélèvements et d'analyses du contrôle sanitaire pour les eaux fournies par un réseau de distribution pris en application des articles R. 1321-10, R. 1321-15 et R. 1321-16 du code de la santé publique
- ✓ Et le cas échéant ceux réalisés par le délégataire dans le cadre de sa surveillance lorsque celle-ci se substitue en partie au Contrôle Sanitaire dans le cadre de l'arrêté du 21 novembre 2007 relatif aux modalités de prise en compte de la surveillance des eaux destinées à la consommation humaine dans le cadre du contrôle sanitaire, pris en application de l'article R. 1321-24 du code de la santé publique

Pour les services desservant moins de 5 000 habitants et produisant moins de 1 000 m³/j : nombre de prélèvements aux fins d'analyses microbiologiques effectués dans l'année et parmi ceux-ci nombre de prélèvements non conformes

Taux de conformité aux paramètres physico-chimiques [P102.1] :

Pour les services desservant plus de 5 000 habitants ou produisant plus de 1 000 m³/j : pourcentage des prélèvements aux fins d'analyses physico-chimiques jugés conformes selon la réglementation en vigueur. Les prélèvements considérés sont :

- ✓ ceux réalisés par l'ARS dans le cadre du Contrôle Sanitaire en application de l'arrêté du 11 janvier 2007 relatif au programme de prélèvements et d'analyses du contrôle sanitaire pour les eaux fournies par un réseau de distribution pris en application des articles R. 1321-10, R. 1321-15 et R. 1321-16 du code de la santé publique.
- ✓ et le cas échéant ceux réalisés par l'opérateur dans le cadre de sa surveillance lorsque celle-ci se substitue en partie au Contrôle Sanitaire dans le cadre de l'arrêté du 21 novembre 2007 relatif aux modalités de prise en compte de la surveillance des eaux destinées à la consommation humaine dans le cadre du contrôle sanitaire, pris en application de l'article R. 1321-24 du code de la santé publique

Pour les services desservant moins de 5 000 habitants et produisant moins de 1 000 m³/j : nombre de prélèvements réalisés en vue d'analyses physico-chimiques effectués dans l'année et parmi ceux-ci nombre de prélèvements non conformes

Taux de mutation (demandes d'abonnement) :

Nombre de demandes d'abonnement (mouvement de consommateurs) rapporté au nombre total de consommateurs, exprimé en pour cent.

Taux de réclamations [P155.1] :

Ces réclamations peuvent être reçues par l'opérateur ou directement par la collectivité. Un dispositif de mémorisation et de suivi des réclamations écrites est à mettre en œuvre. Le taux de réclamations est le nombre de réclamations écrites rapporté au nombre d'abonnés divisé par 1 000. Sont prises en compte les réclamations relatives à des écarts ou des non-conformités vis-à-vis d'engagements contractuels, d'engagements de service, notamment au regard du règlement de service, ou vis-à-vis de la réglementation, à l'exception de celles relatives au niveau de prix.

Volume acheté en gros (ou acheté à d'autres services d'eau potable) :

Le volume acheté en gros est le volume d'eau potable en provenance d'un service d'eau extérieur. Il est strictement égal au volume importé.

Volume comptabilisé :

Le volume comptabilisé résulte des relevés des appareils de comptage des abonnés (circulaire n° 12/DE du 28 avril 2008). Ce volume n'inclut pas le volume vendu en gros.

Volume consommateurs sans comptage :

Le volume consommateurs sans comptage est le volume utilisé sans comptage par des usagers connus, avec autorisation.

Volume consommé autorisé :

Le volume consommé autorisé est, sur le périmètre du service, la somme du volume comptabilisé, du volume consommateurs sans comptage et du volume de service du réseau.

Volume de service du réseau :

Le volume de service du réseau est le volume utilisé pour l'exploitation du réseau de distribution.

Volume mis en distribution :

Le volume mis en distribution est la somme du volume produit et du volume acheté en gros (importé) diminué du volume vendu en gros (exporté).

Volume produit :

Le volume produit est le volume issu des ouvrages de production du service pour être introduit dans le réseau de distribution. Le volume de service de l'unité de production n'est pas compté dans le volume produit.

Volume vendu en gros (ou vendu à d'autres services d'eau potable) :

Le volume vendu en gros est le volume d'eau potable livré à un service d'eau extérieur. Il est strictement égal au volume exporté.

Envoyé en préfecture le 12/10/2022

Reçu en préfecture le 12/10/2022

Publié le 12/10/2022



ID : 011-241100593-20220928-C2022_196-DE

Ressourcer le monde